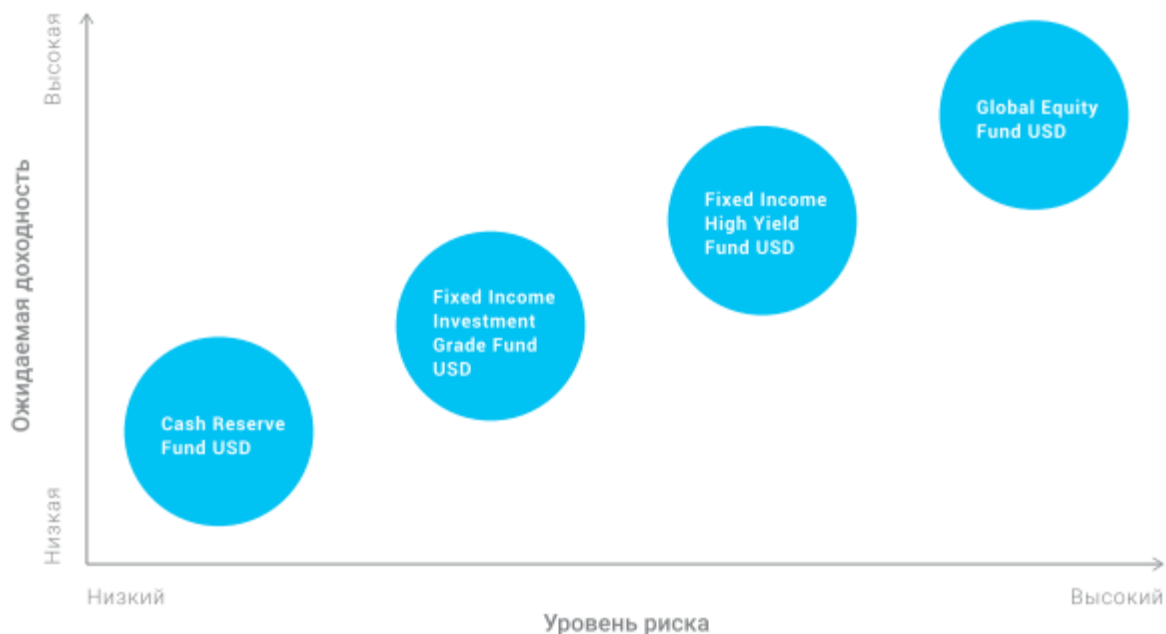


- Инвестиционные фонды это стандартизированные и более доступные продукты с заранее определенными целевыми уровнями риска и ожидаемой доходности.
- Максимально простой, быстрый и удобный способ инвестирования средств.
- Инвестиционный горизонт, степень риска и ожидаемая доходность – определяется на индивидуальной основе для каждого фонда или их комбинации.

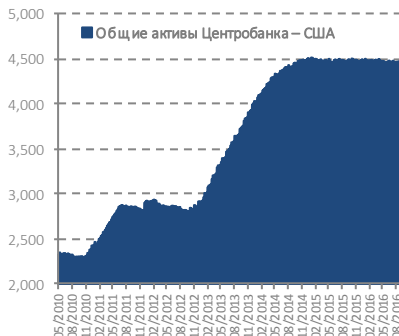


	Cash Reserve Fund USD	Fixed Income Investment Grade Fund USD	Fixed Income High Yield Fund USD	Global Equity Fund USD	
Цель Фонда	Управление краткосрочными средствами	Сохранение / стабильное накопление средств	Накопление с потенциалом повышенной доходности	Получение максимальной доходности от инвестиций	
Уровень риска	Низкий	Ниже среднего	Средний	Выше среднего	
Рекомендуемый временной горизонт	до 1 года	от 2 лет	от 3 лет	от 5 лет	
Ожидаемая доходность	0.2-0.5% в год	3-5% в год	5-8% в год	выше 5% в год	
Минимальный уровень инвестируемого капитала	1 000 USD	1 000 USD	1 000 USD	1 000 USD	
Комиссии	За покупку	0.00%	0.20%	0.35%	
	За управление	0.10% в год	0.60% в год	1.00% в год	1.85% в год
	За прирост стоимости	0.00%	0.00%	0.00%	5.00%
	Банку держателю	0.15% в год	0.20% в год	0.25% в год	0.25% в год

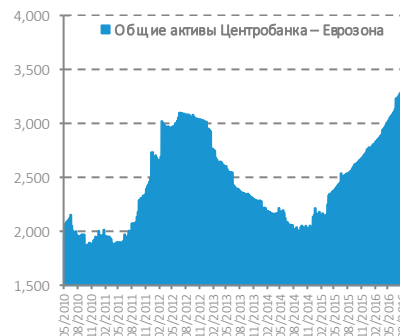
МОНЕТАРНАЯ ПОЛИТИКА



Политика двух крупнейших Центробанков мира продолжает расходиться: ФРС рассматривает возможность повышения ставки, тогда как ЕЦБ снизил ключевую ставку до 0.00%.

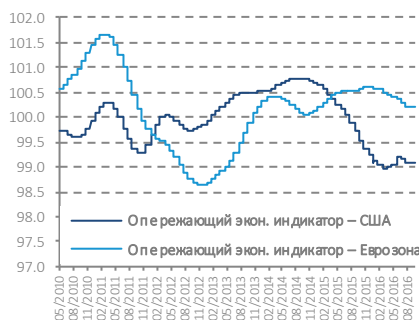


После завершения программы количественного смягчения (QE) рост активов ФРС остановился.



Программа скупки облигаций стран Еврозоны наглядно отражается на графике роста активов ЕЦБ.

СИТУАЦИЯ В МАКРОЭКОНОМИКЕ



Индикаторы указывают на замедление экономики США и постепенную стабилизацию в Еврозоне.

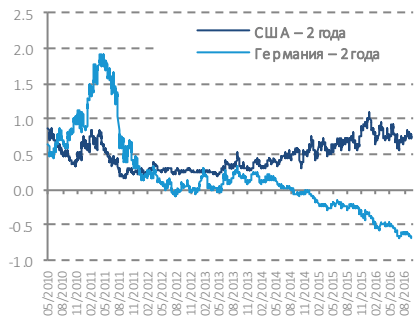


Новейшие макроэкономические показатели в США выходят в рамках ожиданий инвесторов.

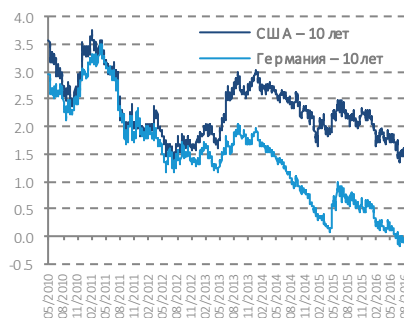


Макроэкономические данные в Еврозоне также соответствуют ожиданиям инвесторов.

ГОСОБЛИГАЦИИ



Доходность немецких еврооблигаций находится в негативной зоне. Доходность гособлигаций США скорректировалась от 5-летних максимумов.



В 2016 году доходность 10-летних облигаций США продолжает снижаться, в то время как доходность 10-летних облигаций ФРГ опустилась ниже нуля.

РЫНКИ АКЦИЙ



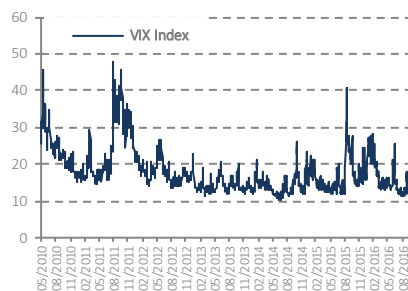
Рынок акций США обновил свои исторические максимумы, в то время как рынки акций Еврозоны и Развивающихся стран только стремятся восстановить свои потери.

ВАЛЮТЫ



В сентябре 2016 года доллар США и Евро показали относительно стабильную динамику.

ИНДЕКС ВОЛАТИЛЬНОСТИ



С наступлением осени рыночная волатильность немного увеличилась.

ПРЕМИЯ ЗА РИСК ОБЛИГАЦИЙ

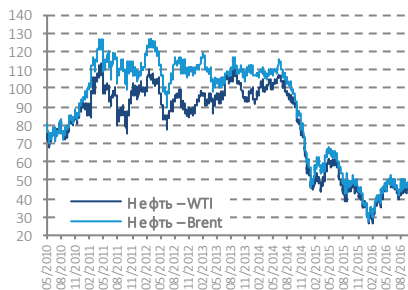


Продолжается позитивный тренд снижения премии за риск для высокодоходных облигаций.

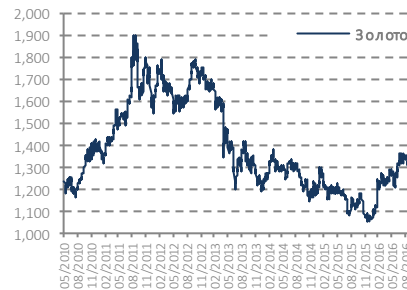
СЫРЬЕВЫЕ РЫНКИ



Сырьевые рынки показали небольшой рост в сентябре.



На фоне заявлений стран участниц ОПЕК о будущем снижении уровней добычи нефти цены достигли 50 USD за баррель.



Спрос на золото как на «защитный актив» по-прежнему остаётся сильным.

КОММЕНТАРИЙ УПРАВЛЯЮЩИХ ИНВЕСТИЦИОННЫМИ ФОНДАМИ RIETUMU ASSET MANAGEMENT

С наступлением любимой поры Пушкина пришли изменения в погоде на финансовых рынках. Августовское затишье сменилось скачками волатильности. Причиной такой резкой смены послужило заседание ФРС. Однако, как это часто бывает с переменчивой латвийской погодой, несмотря на турбулентный старт, финансовые рынки закончили месяц на позитивной ноте.

В сентябре инвесторы повысили ожидания по поводу поднятия ставки ФРС, что привело к росту волатильности на рынках. Однако, американские центральные банкиры на заседании ФРС решили оставить ключевую ставку без изменений. Стоит отметить, что к такому решению представители ФРС пришли не единогласно, а с несвойственным разногласием – три члена ФОМК из десяти голосующих отдали свой голос за поднятие ставки. Решение центрального банка успокоило финансовые рынки, однако, большинство инвесторов по-прежнему ожидают поднятие ставки в этом году.

Также в сентябре состоялся ежегодный саммит G20. Несмотря на высокий статус, саммит не принёс осязаемых плодов. Страны большой двадцатки высказались в защиту свободной торговли, обсудили поддержку инноваций – локомотива экономического роста. Стоит отметить лоббирование Китаем своего мега-проекта “один пояс и один путь” – масштабное развитие инфраструктуры в нескольких десятках стран с целью восстановить сухопутный Великий шёлковый путь и создать морской аналог. Без сомнения, исполнение грандиозного проекта благоприятно отразится на мировой экономике, однако, на данный момент кажется маловероятным, что Китай сможет преодолеть многочисленные препятствия и препоны.

Сентябрь оказался благоприятным месяцем для сырьевых товаров. Хороший рост показали индустриальные металлы, однако минута славы по праву досталась металлургическому углю. Проводимая Китаем политика снижения загрязнения окружающей среды привела к падению добычи угля на десять процентов, росту импорта и, как следствие, стремительному росту цен.

Настоящая эпопея развернулась вокруг цен на нефть. В течении месяца в поддержку цен работали как снижение запасов сырой нефти в США, так и многочисленные слухи и спекуляции вокруг неофициальной встречи ОПЕК в Алжире. В свою очередь, перспективы нефти омрачали новости о возобновлении добычи нефти в Ливии и Нигерии, а также ожидаемое начало добычи нефти из Кашагана – богатого нефтяного месторождения в Каспийском море. В итоге, неожиданная договоренность стран участниц картеля по заключению договоренности об уменьшении уровня добычи нефти в ноябре позволила цене на нефть завершить первый осенний месяц в зелёных красках.

В Европе многочисленные спекуляции вокруг проблем крупнейшего банка Германии - Дойче ставят финансовую стабильность региона под вопрос. США анонсировало штраф в \$14 млрд за опрометчивое поведение банка во времена кредитного бума 2005-07, повлечённое финансовый кризис. Учитывая хлипкое здоровье банка и его значительную роль в финансовой системе, новый штраф грозит вызвать ещё один кризис. Однако, размеры банка, а также его систематическая значимость позволяет надеяться на помощь со стороны правительства в случае непреодолимых проблем.

Сентябрь оказался богатым на события и неожиданные развязки событий. В целом, положительных сюрпризов оказалось больше, что позволило инвесторам спокойно встретить конец месяца. Стоит отметить, что в текущей среде всё важнее становится держать руку на пульсе и следить за большим количеством мягких и количественных факторов, чтобы не упустить регулярно появляющихся лакомых инвестиций.

ОСНОВНАЯ ИНФОРМАЦИЯ
04.10.2016

ISIN	LV0000400877
Код в Bloomberg	RAMCRUF LR
Дата создания	01.09.2014
Страна	Латвия
Статус	Открытый
Валюта	USD (США)
Расчет цен	Ежедневный
Банк держатель	Rietumu Bank
Аудитор	KPMG Baltics
Финансовый год	31 декабря

КРАТКОЕ ОПИСАНИЕ ФОНДА

Подфонд создан с целью получения относительно стабильного дохода при сохранении быстрого доступа к вложенным средствам. Целевой уровень доходности подфонда близок к текущему уровню доходности краткосрочных долговых ценных бумаг и краткосрочных сберегательных банковских продуктов.

СИНТЕТИЧЕСКИЙ ПОКАЗАТЕЛЬ РИСКА (SRRI)



КОМИССИИ

За покупку	0.0%
За продажу	0.0%
За управление	0.1% (р.а.)
За хранение	0.15% (р.а.)

МАТРИЦА СТИЛЯ (ГЕО-ФОКУС И ВРЕМЕННОЙ ГОРИЗОНТ)

	Короткий	Средний	Длинный
Развитые страны			
Весь мир			
Развивающиеся страны			

КЛЮЧЕВЫЕ ПОКАЗАТЕЛИ

Цена (NAV)	1,008.40
Активы фонда (млн)	5.20
Срок погашения	0.45
Дюрация	0.43
Доходность (YTM)	0.9%
Купон	2.0%
Позиции / эмитенты	19 / 19

ГЕОГРАФИЧЕСКАЯ ЭКСПОЗИЦИЯ

США	46.2%
SNAT	7.7%
Швеция	3.9%
Швейцария	3.9%
Южная Корея	3.9%
Германия	3.9%
Другие	0.0%

ДИНАМИКА

1 месяц	0.04%
3 месяца	0.13%
6 месяцев	0.27%
1 год	0.57%
С начала года	0.46%
С начала работы	0.84%

ОТРАСЛЕВАЯ ЭКСПОЗИЦИЯ

Товары первой необходимости	15.8%
Финансы	15.5%
Товары длительного пользования	10.9%
Промышленность	7.7%
Гос долг	7.7%
Телекоммуникации	7.7%
Энергетическое сырье	3.9%

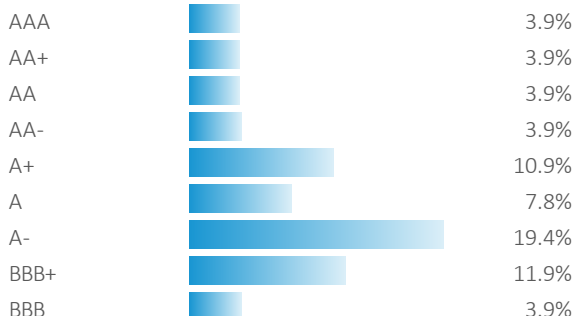
ЭКСПОЗИЦИЯ АКТИВОВ

Облигации	69.4%
Депозиты	19.3%
Денежные средства	11.3%

СТРУКТУРА ПОГАШЕНИЯ БУМАГ

2017  69.4%

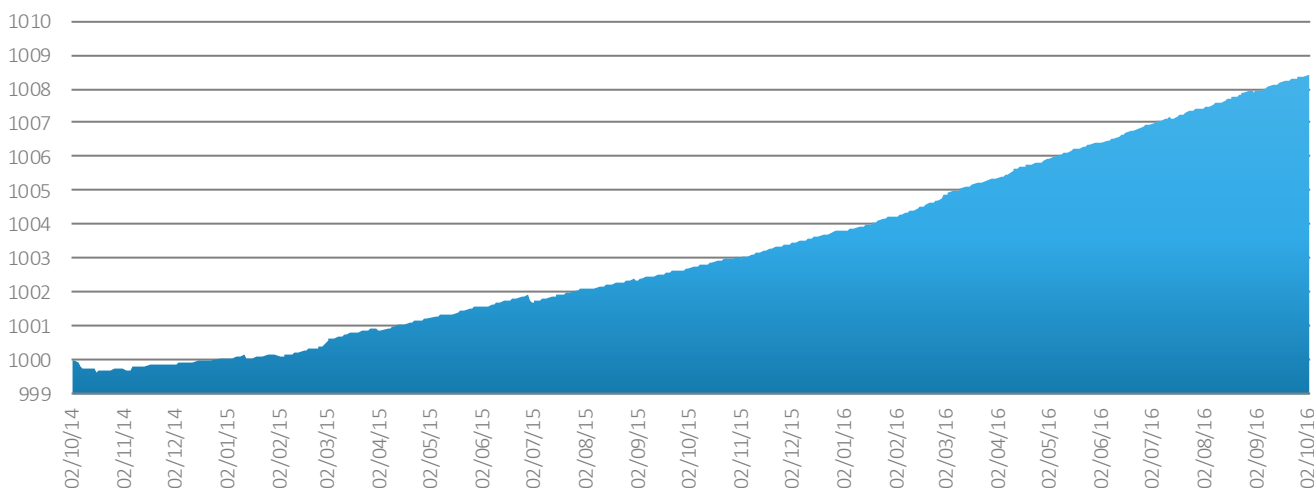
СТРУКТУРА КРЕДИТНЫХ РЕЙТИНГОВ



10 КРУПНЕЙШИХ ПОЗИЦИЙ

Название	Страна	Отрасль	Рейтинг	YTM	Погашение	Вес
AMGEN INC	США	Товары первой необходимости	BBB+	1.06%	01.06.2017	4.0%
MCKESSON CORP	США	Товары первой необходимости	BBB	1.06%	01.03.2017	3.9%
PHILLIPS 66	США	Энергетическое сырье	BBB+	1.14%	01.05.2017	3.9%
ELI LILLY	США	Товары первой необходимости	A	0.70%	15.03.2017	3.9%
MORGAN STANLEY	США	Финансы	A-	1.17%	22.03.2017	3.9%
NORDEA BANK AB	Швеция	Финансы	AA-	0.83%	20.03.2017	3.9%
ABB FINANCE USA INC	Швейцария	Промышленность	A-	1.11%	08.05.2017	3.9%
NESTLE HOLDINGS INC	США	Товары первой необходимости	AA	0.94%	21.06.2017	3.9%
EUROPEAN INVESTMENT BANK	SNAT	Гос долг	AAA	0.69%	15.03.2017	3.9%
AT&T INC	США	Телекоммуникации	BBB+	0.83%	15.02.2017	3.9%

ДИНАМИКА ЦЕНЫ (NAV) 02.10.2014 - 04.10.2016



ОГРАНИЧЕНИЕ ОТВЕТСТВЕННОСТИ

Данный обзор (включая любые приложения) не является просьбой, предложением, рекомендацией или приглашением купить, продать или погасить любые финансовые инструменты или заключить и/или исполнять обязательства по другим любого рода сделкам. Авторы информации, размещенной в настоящем обзоре, а также АО «Rietumu Asset Management» ОУВ, зарегистрированное в Коммерческом Регистре Латвийской Республики 29 января 2014 года, с единым регистрационным № 40103753360 юридический адрес: ул. Весетас 7, Рига, LV-1013, Латвийская Республика (далее – «RAM»), как совместно, так и каждый по отдельности, не несут никакой ответственности за возможное использование включенной в настоящий обзор информации, в том числе не несут никакой ответственности за прямые или косвенные убытки (включая неполученную прибыль), а также штрафные санкции. Оценки, мнения и прогнозы, отраженные в настоящем обзоре, основаны исключительно на заключениях квалифицированных специалистов RAM, относительно рассматриваемых в обзоре финансовых инструментов и эмитентов. Представленная в настоящем обзоре информация получена из источников, которые считаются надежными, в то же время точность и полнота предоставленной информации не гарантируется. Любое ваше инвестиционное решение должно полностью основываться на оценке ваших личных финансовых обстоятельств и целей инвестиций. RAM обращает ваше внимание на то, что операции на рынке ценных бумаг и финансовых инструментов связаны с риском и требуют соответствующих знаний и опыта.

ОСНОВНАЯ ИНФОРМАЦИЯ

04.10.2016

ISIN	LV0000400901
Код в Bloomberg	RAMIGUF LR
Дата создания	12.09.2014
Страна	Латвия
Статус	Открытый
Валюта	USD (США)
Расчет цен	Ежедневный
Банк держатель	Rietumu Bank
Аудитор	KPMG Baltics
Финансовый год	31 декабря

КРАТКОЕ ОПИСАНИЕ ФОНДА

Подфонд создан с целью получения относительно стабильного дохода в средне-/долгосрочной перспективе. Своим вкладчиком подфонд предлагает возможность достижения относительно стабильного дохода на целевом временном горизонте, инвестируя в высококачественные долговые ценные бумаги инвестиционного уровня.

СИНТЕТИЧЕСКИЙ ПОКАЗАТЕЛЬ РИСКА (SRRI)



КОМИССИИ

За покупку	0.2%
За продажу	0.0%
За управление	0.6% (р.а.)
За хранение	0.2% (р.а.)

МАТРИЦА СТИЛЯ (ГЕО-ФОКУС И ВРЕМЕННОЙ ГОРИЗОНТ)

	Короткий	Средний	Длинный
Развитые страны			
Весь мир			
Развивающиеся страны			

КЛЮЧЕВЫЕ ПОКАЗАТЕЛИ

Цена (NAV)	1,032.34
Активы фонда (млн)	14.02
Срок погашения	4.48
Дюрация	3.76
Доходность (YTM)	2.7%
Купон	4.3%
Позиции / эмитенты	51 / 51

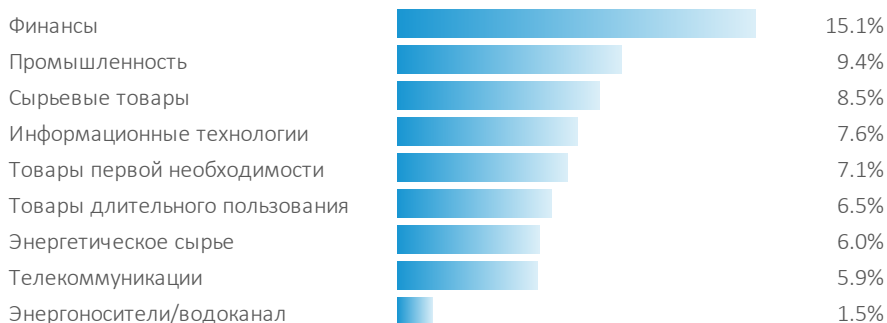
ГЕОГРАФИЧЕСКАЯ ЭКСПОЗИЦИЯ



ДИНАМИКА

1 месяц	-0.12%
3 месяца	0.58%
6 месяцев	2.52%
1 год	4.32%
С начала года	5.08%
С начала работы	3.23%

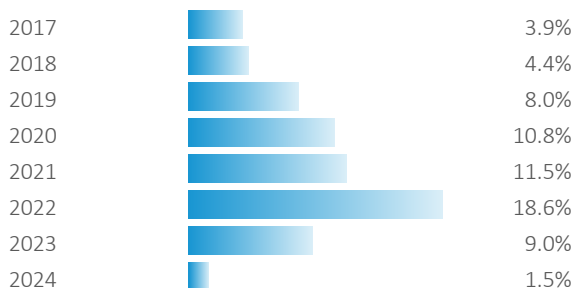
ОТРАСЛЕВАЯ ЭКСПОЗИЦИЯ



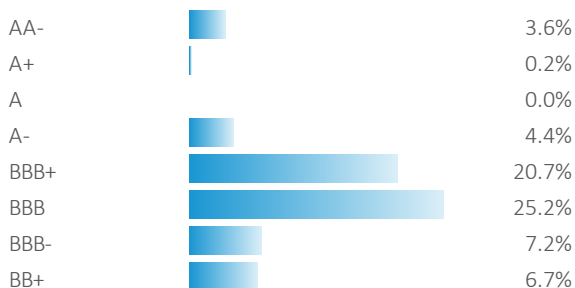
ЭКСПОЗИЦИЯ АКТИВОВ

Облигации	67.8%
Денежные средства	32.2%
Другие активы	0.0%

СТРУКТУРА ПОГАШЕНИЯ БУМАГ



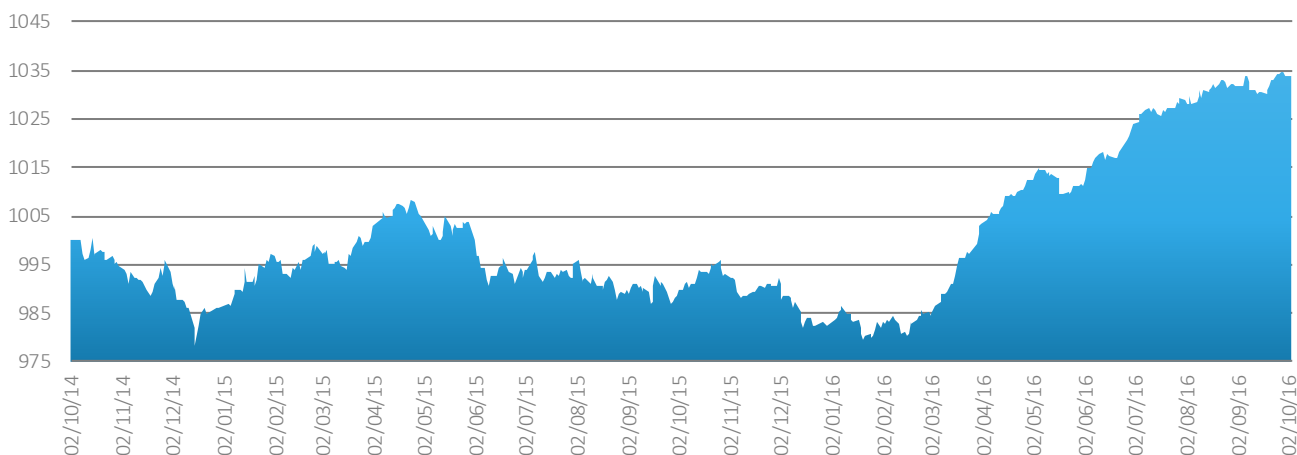
СТРУКТУРА КРЕДИТНЫХ РЕЙТИНГОВ



10 КРУПНЕЙШИХ ПОЗИЦИЙ

Название	Страна	Отрасль	Рейтинг	YTM	Погашение	Вес
NETAPP INC	США	Информационные технологии	BBB+	2.4%	15.06.2021	2.6%
CORN PRODUCTS	США	Товары первой необходимости	BBB	2.3%	01.11.2020	2.4%
MORGAN STANLEY	США	Финансы	BBB+	3.2%	22.05.2023	2.3%
WALGREENS BOOTS	США	Товары длительного пользования	BBB	2.3%	18.11.2021	2.3%
FLOWERVE CORP	США	Промышленность	BBB	2.9%	15.09.2022	2.2%
ABB FINANCE USA INC	Швейцария	Промышленность	A-	1.4%	08.05.2017	2.2%
CA INC	США	Информационные технологии	BBB	2.1%	01.12.2019	2.0%
AMPHENOL CORP	США	Промышленность	BBB+	2.7%	01.02.2022	1.9%
GAP INC/THE	США	Товары длительного пользования	BB+	4.2%	12.04.2021	1.9%
BANK OF AMERICA CORP	США	Финансы	BBB+	1.5%	22.03.2018	1.8%

ДИНАМИКА ЦЕНЫ (NAV) 02.10.2014 - 04.10.2016



ОГРАНИЧЕНИЕ ОТВЕТСТВЕННОСТИ

Данный обзор (включая любые приложения) не является просьбой, предложением, рекомендацией или приглашением купить, продать и/или погасить любые финансовые инструменты или заключить и/или исполнять обязательства по другим любого рода сделкам. Авторы информации, размещенной в настоящем обзоре, а также АО «Rietumu Asset Management» ОУВ, зарегистрированное в Коммерческом Регистре Латвийской Республики 29 января 2014 года, с единым регистрационным № 40103753360 юридический адрес: ул. Весетас7, Рига, LV-1013, Латвийская Республика (далее – «RAM»), как совместно, так и каждый по отдельности, не несут никакой ответственности за возможное использование включенной в настоящий обзор информации, в том числе не несут никакой ответственности за прямые или косвенные убытки (включая неполученную прибыль), а также штрафные санкции. Оценки, мнения и прогнозы, отраженные в настоящем обзоре, основаны исключительно на заключениях квалифицированных специалистов RAM, относительно рассматриваемых в обзоре финансовых инструментов и эмитентов. Представленная в настоящем обзоре информация получена из источников, которые считаются надежными, в то же время точность и полнота предоставленной информации не гарантируется. Любое ваше инвестиционное решение должно полностью основываться на оценке ваших личных финансовых обстоятельств и целей инвестиций. RAM обращает ваше внимание на то, что операции на рынке ценных бумаг и финансовых инструментов связаны с риском и требуют соответствующих знаний и опыта.

ОСНОВНАЯ ИНФОРМАЦИЯ

04.10.2016

ISIN	LV0000400893
Код в Bloomberg	RAMIHUF LR
Дата создания	12.09.2014
Страна	Латвия
Статус	Открытый
Валюта	USD (США)
Расчет цен	Ежедневный
Банк держатель	Rietumu Bank
Аудитор	KPMG Baltics
Финансовый год	31 декабря

КРАТКОЕ ОПИСАНИЕ ФОНДА

Подфонд создан с целью получения повышенного дохода в долгосрочной перспективе. Своим вкладчикам подфонд предлагает возможность достижения повышенного дохода на долгосрочном временном горизонте, инвестируя в спекулятивные долговые ценные бумаги с кредитным рейтингом ниже инвестиционного уровня.

СИНТЕТИЧЕСКИЙ ПОКАЗАТЕЛЬ РИСКА (SRRI)



КОМИССИИ

За покупку	0.35%
За продажу	0.00%
За управление	1.00% (р.а.)
За хранение	0.25% (р.а.)

МАТРИЦА СТИЛЯ (ГЕО-ФОКУС И ВРЕМЕННОЙ ГОРИЗОНТ)

	Короткий	Средний	Длинный
Развитые страны			
Весь мир			
Развивающиеся страны			

КЛЮЧЕВЫЕ ПОКАЗАТЕЛИ

Цена (NAV)	1,017.49
Активы фонда (млн)	7.97
Срок погашения	3.92
Дюрация	2.42
Доходность (УТМ)	6.7%
Купон	6.7%
Позиции / эмитенты	38 / 36

ГЕОГРАФИЧЕСКАЯ ЭКСПОЗИЦИЯ

США	31.2%
Бразилия	11.2%
Индонезия	5.5%
Россия	2.8%
Казахстан	2.7%
Австралия	2.6%
Мексика	2.6%
Канада	2.5%
Чили	2.0%
Другие	3.0%

ДИНАМИКА

1 месяц	0.43%
3 месяца	2.36%
6 месяцев	8.02%
1 год	8.90%
С начала года	12.14%
С начала работы	1.75%

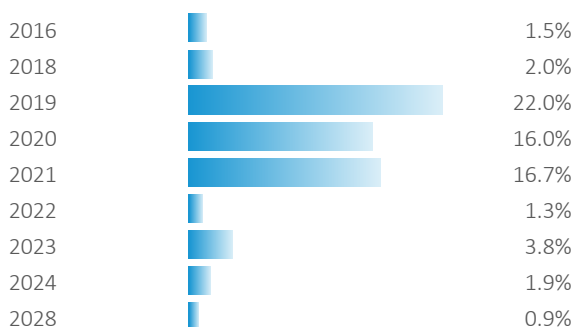
ОТРАСЛЕВАЯ ЭКСПОЗИЦИЯ

Товары длительного пользования	11.3%
Товары первой необходимости	10.6%
Сырьевые товары	10.3%
Энергетическое сырье	9.2%
Промышленность	6.6%
Телекоммуникации	6.1%
Энергоносители/водоканал	5.5%
Информационные технологии	5.2%
Государственные предприятия	1.3%

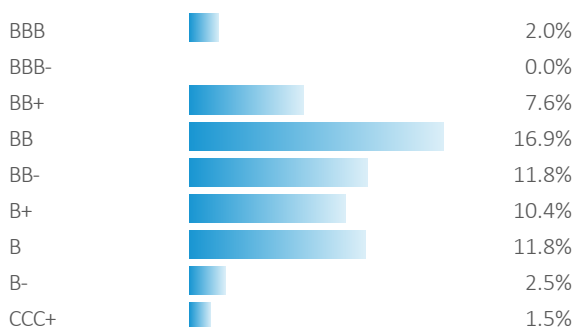
ЭКСПОЗИЦИЯ АКТИВОВ

Облигации	66.1%
Денежные средства	33.9%
Другие активы	0.0%

СТРУКТУРА ПОГАШЕНИЯ БУМАГ



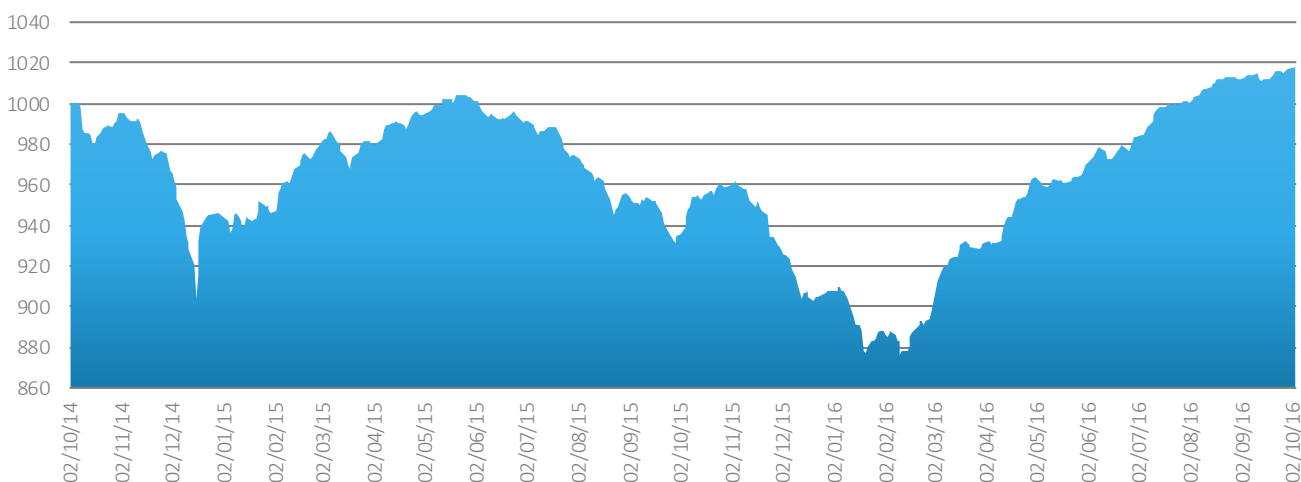
СТРУКТУРА КРЕДИТНЫХ РЕЙТИНГОВ



10 КРУПНЕЙШИХ ПОЗИЦИЙ

Название	Страна	Отрасль	Рейтинг	YTM	Погашение	Вес
NOVATEK OAO	Россия	Энергетическое сырье	BB+	4.2%	03.02.2021	2.8%
GOLDEN LEGACY PT	Индонезия	Товары длительного пользования	B+	5.4%	24.04.2019	2.8%
JBS INVESTMENTS	Бразилия	Товары первой необходимости	BB	5.9%	28.10.2020	2.7%
KAZAKHSTAN TEMIR ZHOLY	Казахстан	Промышленность	BB+	4.2%	06.10.2020	2.7%
ALAM SYNERGY	Индонезия	Промышленность	B	5.4%	29.01.2019	2.7%
AMKOR TECH INC	США	Информационные технологии	B+	4.9%	01.06.2021	2.6%
MARFRIG HLDG EUR	Бразилия	Товары первой необходимости	B	5.8%	24.06.2019	2.6%
AUSDRILL FINANCE PTY LTD	Австралия	Сырьевые товары	B	6.2%	01.11.2019	2.6%
OFFICE DEPOT MEX	Мексика	Товары длительного пользования	BB	5.4%	20.09.2020	2.6%
SANEAMENTO BASIC	Бразилия	Энергоносители/водоканал	BB	5.4%	16.12.2020	2.6%

ДИНАМИКА ЦЕНЫ (NAV) 02.10.2014 - 04.10.2016



ОГРАНИЧЕНИЕ ОТВЕТСТВЕННОСТИ

Данный обзор (включая любые приложения) не является просьбой, предложением, рекомендацией или приглашением купить, продать или ли погасить любые финансовые инструменты или заключить и/или исполнять обязательства по другим любого рода сделкам. Авторы информации, размещенной в настоящем обзоре, а также АО «Rietumu Asset Management» ОУВ, зарегистрированное в Коммерческом Регистре Латвийской Республики 29 января 2014 года, с единым регистрационным № 40103753360 юридический адрес: ул. Весетас 7, Рига, LV-1013, Латвийская Республика (далее – «РАМ»), как совместно, так и каждый по отдельности, не несут никакой ответственности за возможное использование включенной в настоящий обзор информации, в том числе не несут никакой ответственности за прямые или косвенные убытки (включая неполученную прибыль), а также штрафные санкции. Оценки, мнения и прогнозы, отраженные в настоящем обзоре, основаны исключительно на заключениях квалифицированных специалистов РАМ, относительно рассматриваемых в обзоре финансовых инструментов и эмитентов. Представленная в настоящем обзоре информация получена из источников, которые считаются надежными, в то же время точность и полнота предоставленной информации не гарантируется. Любое ваше инвестиционное решение должно полностью основываться на оценке ваших личных финансовых обстоятельств и целей инвестиций. РАМ обращает ваше внимание на то, что операции на рынке ценных бумаг и финансовых инструментов связаны с риском и требуют соответствующих знаний и опыта.

ОСНОВНАЯ ИНФОРМАЦИЯ
04.10.2016

ISIN	LV0000400885
Код в Bloomberg	RAMGEUF LR
Дата создания	12.09.2014
Страна	Латвия
Статус	Открытый
Валюта	USD (США)
Расчет цен	Ежедневный
Банк держатель	Rietumu Bank
Аудитор	KPMG Baltics
Финансовый год	31 декабря

КРАТКОЕ ОПИСАНИЕ ФОНДА

Подфонд создан с целью получения повышенного дохода в долгосрочной перспективе. Вкладчикам подфонд дает возможность достижения повышенного дохода на долгосрочном временном горизонте, инвестируя в диверсифицированный портфель акций, находящихся в свободном обращении на фондовых биржах.

СИНТЕТИЧЕСКИЙ ПОКАЗАТЕЛЬ РИСКА (SRRI)



КОМИССИИ

За покупку	0.50%
За продажу	0.00%
За управление	1.85% (р.а.)
За хранение	0.25% (р.а.)
За прирост*	5.00%

* Эталон – 5-ти летний депозит в долларах США в банке Rietumu

МАТРИЦА СТИЛЯ (ГЕО-ФОКУС И ПОДХОД)

	Value	Blend	Growth
Развитые страны			
Весь мир			
Развивающиеся страны			

КЛЮЧЕВЫЕ ПОКАЗАТЕЛИ

Цена (NAV)	878.95
Активы фонда (млн)	0.62
Коэффициент P/E	11.47
Коэффициент P/B	2.43
Доходность дивиденда	3.1%
Коэффициент "Бета"	1.28
Количество позиций	35

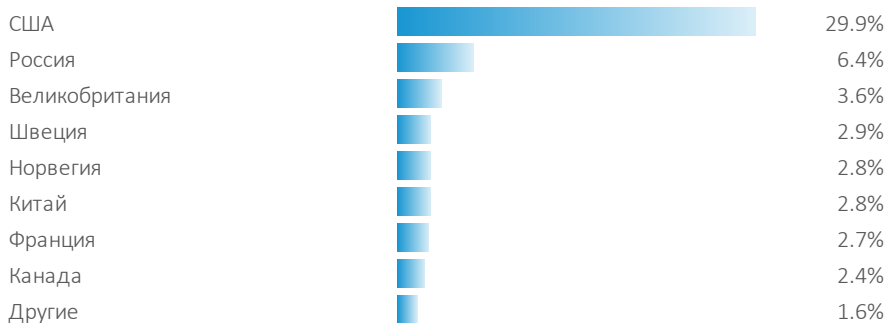
ДИНАМИКА

1 месяц	-0.28%
3 месяца	1.37%
6 месяцев	0.31%
1 год	3.18%
С начала года	5.37%
С начала работы	-12.11%

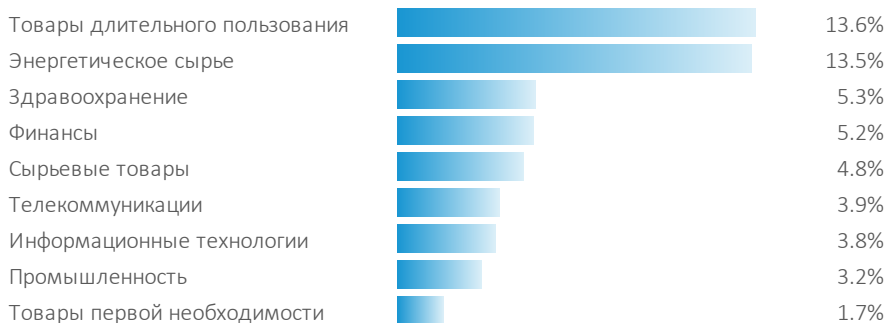
ЭКСПОЗИЦИЯ АКТИВОВ

Акции	55.1%
Денежные средства	44.9%
Другие активы	0.0%

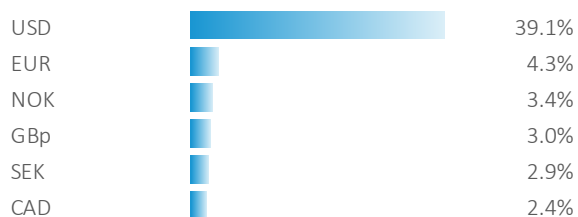
ГЕОГРАФИЧЕСКАЯ ЭКСПОЗИЦИЯ



ОТРАСЛЕВАЯ ЭКСПОЗИЦИЯ



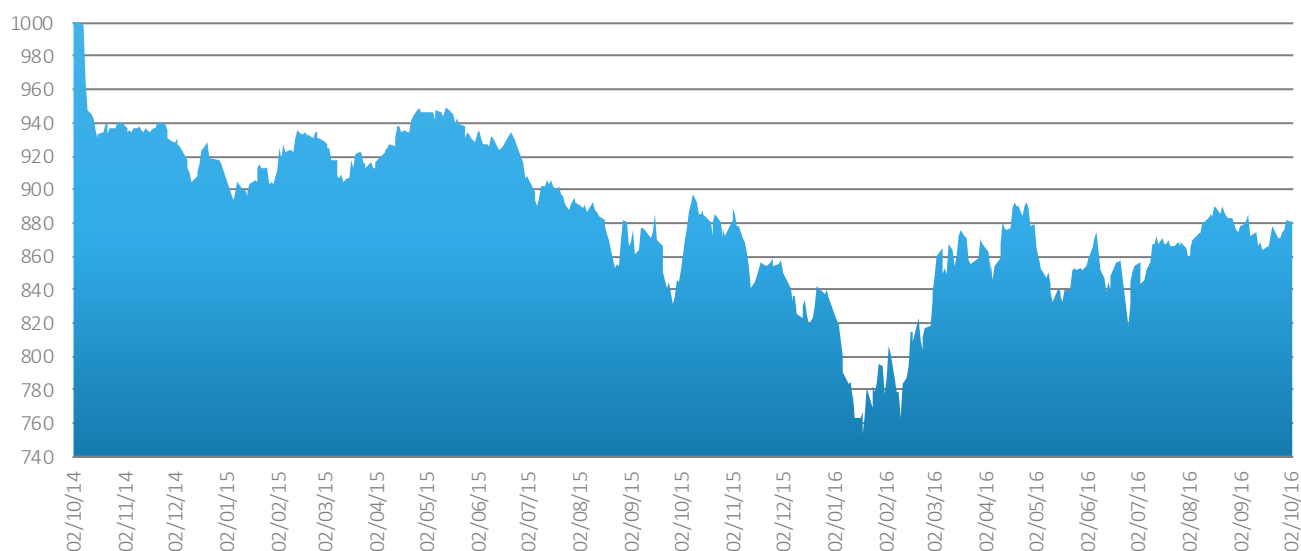
ВАЛЮТНАЯ ЭКСПОЗИЦИЯ



10 КРУПНЕЙШИХ ПОЗИЦИЙ

MCKESSON CORP	3.0%
STATOIL ASA	2.8%
CHINA TELECOM CORP LTD-H	2.5%
JPMORGAN CHASE & CO	2.4%
MICHELIN (CGDE)	2.4%
WESTERN UNION CO	2.3%
GILEAD SCIENCES INC	2.3%
FIFTH THIRD BANCORP	2.2%
BEST BUY CO INC	2.2%
MACY'S INC	2.2%

ДИНАМИКА ЦЕНЫ (NAV) 02.10.2014 - 04.10.2016



ОГРАНИЧЕНИЕ ОТВЕСТВЕННОСТИ

Данный обзор (включая любые приложения) не является просьбой, предложением, рекомендацией или приглашением купить, продать или погасить любые финансовые инструменты или заключить и/или исполнять обязательства по другим любого рода сделкам. Авторы информации, размещенной в настоящем обзоре, а также АО «Rietumu Asset Management» OUV, зарегистрированное в Коммерческом Регистре Латвийской Республики 29 января 2014 года, с единым регистрационным № 40103753360 юридический адрес: ул. Весетас 7, Рига, LV-1013, Латвийская Республика (далее – «RAM»), как совместно, так и каждый по отдельности, не несут никакой ответственности за возможное использование включенной в настоящий обзор информации, в том числе не несут никакой ответственности за прямые или косвенные убытки (включая неполученную прибыль), а также штрафные санкции. Оценки, мнения и прогнозы, отраженные в настоящем обзоре, основаны исключительно на заключениях квалифицированных специалистов RAM, относительно рассматриваемых в обзоре финансовых инструментов и эмитентов. Представленная в настоящем обзоре информация получена из источников, которые считаются надежными, в то же время точность и полнота предоставленной информации не гарантируется. Любое ваше инвестиционное решение должно полностью основываться на оценке ваших личных финансовых обстоятельств и целей инвестиций. RAM обращает ваше внимание на то, что операции на рынке ценных бумаг и финансовых инструментов связаны с риском и требуют соответствующих знаний и опыта.