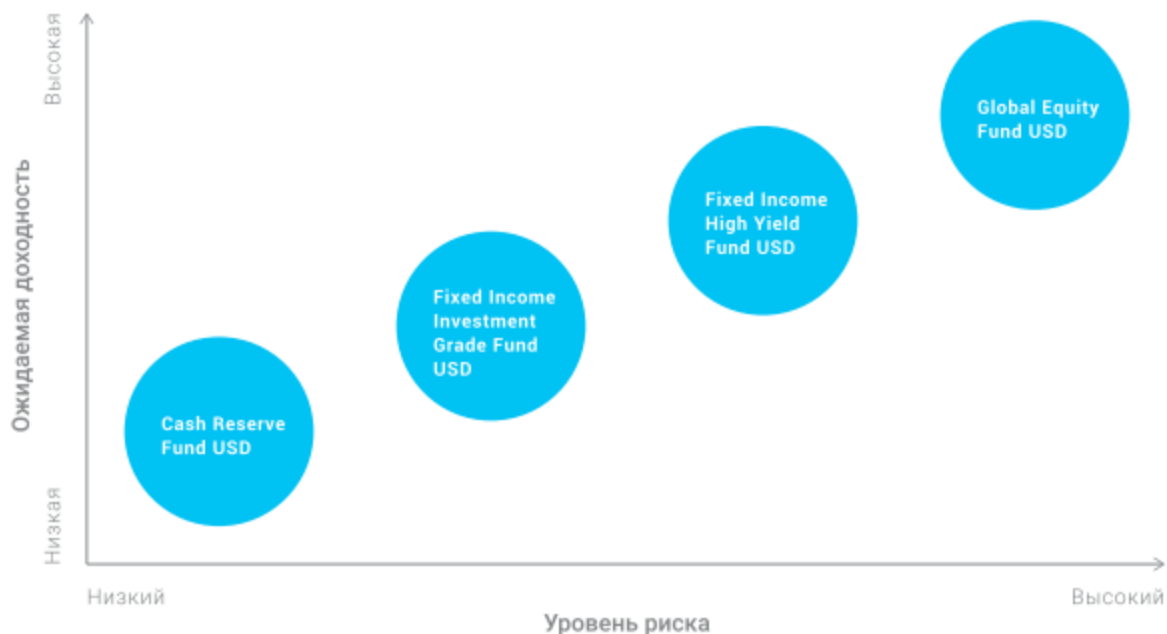


- Инвестиционные фонды это стандартизированные и более доступные продукты с заранее определенными целевыми уровнями риска и ожидаемой доходности.
- Максимально простой, быстрый и удобный способ инвестирования средств.
- Инвестиционный горизонт, степень риска и ожидаемая доходность – определяется на индивидуальной основе для каждого фонда или их комбинации.



	Cash Reserve Fund USD	Fixed Income Investment Grade Fund USD	Fixed Income High Yield Fund USD	Global Equity Fund USD	
Цель Фонда	Управление краткосрочными средствами	Сохранение / стабильное накопление средств	Накопление с потенциалом повышенной доходности	Получение максимальной доходности от инвестиций	
Уровень риска	Низкий	Ниже среднего	Средний	Выше среднего	
Рекомендуемый временной горизонт	до 1 года	от 2 лет	от 3 лет	от 5 лет	
Ожидаемая доходность	1% в год	3-5% в год	5-8% в год	выше 5% в год	
Минимальный уровень инвестируемого капитала	1 000 USD	1 000 USD	1 000 USD	1 000 USD	
Комиссии	За покупку	0.00%	0.20%	0.35%	0.50%
	За управление	0.10% в год	0.60% в год	1.00% в год	0.75% в год
	За прирост стоимости	0.00%	0.00%	0.00%	5.00%
	Банку держателю	0.15% в год	0.20% в год	0.25% в год	0.25% в год

КОММЕНТАРИЙ УПРАВЛЯЮЩИХ ИНВЕСТИЦИОННЫМИ ФОНДАМИ RIETUMU ASSET MANAGEMENT

Ни природные, ни геополитические катаклизмы не смогли поколебать уверенность инвесторов в завтрашнем дне. Американские индексы акций обновили рекорды, в то время как волатильность и премия за взятие риска остаются на рекордно низких уровнях.

Северная Корея провела испытания водородной бомбы и совершила два запуска баллистических ракет над Японией. В ответ ООН по инициативе США ввела дополнительные санкции против КНДР. В свою очередь, северокорейцы проявили не дюжие дипломатические способности в разговоре со своими оппонентами. Государство-отшельник пообещало потопить Японию в океане и стереть в порошок США за поддержку новых санкций. Стоит отметить что, эскалация ситуации на Корейском полуострове по-прежнему не оказала никакого заметного влияния на финансовые рынки.

К сожалению, прошедший месяц оказался перенасыщен природными катаклизмами. На Карибские острова и юг США обрушилось несколько разрушительных ураганов, в Мексике произошло одно из сильнейших землетрясений, а страны в Юго-Восточной Азии пострадали от наводнений. В основном, разрушительные последствия от буйства стихии принесут краткосрочное замедление экономической активности. Однако, восстановительные работы должны оказать стимулирующий эффект, который нивелирует негативные последствия.

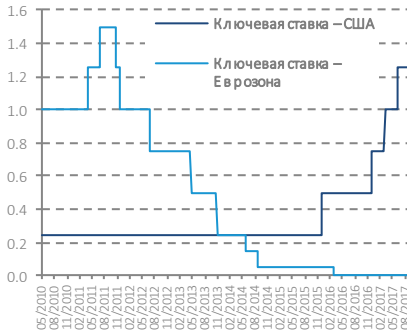
Природные бедствия невольно оказали услугу американскому казначейству. В октябре подходил срок, когда казначейство больше не смогло бы обслуживать долг США из-за закона ограничивающего размер долга. Из-за этого оказание помощи пострадавшим могло оказаться под угрозой – чего никак не могло позволить себе правительство. В результате, крайний срок заимствований был перенесён на декабрь. Поэтому жаркие дебаты демократов и республиканцев по поводу госдолга США переносятся на конец года.

В конце августа президент Франции презентовал реформы рынка труда. Цель реформ – сделать рынок труда более гибким, что должно повысить продуктивность экономики, снизить высокий уровень безработицы в стране и повысить привлекательность Франции для стартапов и малого бизнеса. Голосование по реформе ожидается в конце сентября. В целом, Европа остаётся приятным сюрпризом в этом году в плане экономического роста.

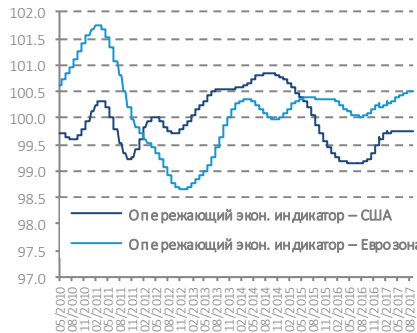
В августе темп роста розничных продаж, индустриального производства и инвестиций в инфраструктуру в Китае неожиданно замедлился. Данные новости имели незначительное влияние на индустриальные металлы, спрос на которые остаётся хорошим. Худшую динамику показывают аграрные продукты. Высокие запасы зерновых, бобовых и кукурузы в мире вкупе с хорошей урожайностью полностью справляются с растущим спросом и ограничивают рост цен на сельскохозяйственную продукцию.

Красочная осень сменила солнечное лето в вечном цикле природы. Концепция циклической природы жизни – чередование смерти и жизни, созидания и разрушения, уходит корнями в истоки рождения современной цивилизации. Символ цикличности жизни - Уроборос, змей глотающий свой хвост появился тысячелетия до нашей эры. Цикличность также свойственна финансовым рынкам со дня их появления. Однако, в отличие от древней философии, финансовым рынкам характерно ещё одно свойство – неуклонное развитие и рост. Поэтому несмотря на многочисленные падения и взлёты, терпеливых долгосрочных инвесторов всегда ожидает вознаграждение.

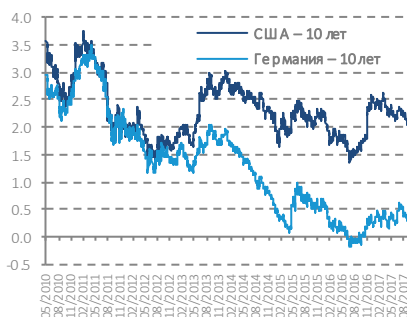
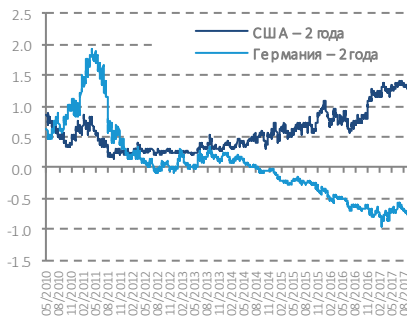
МОНЕТАРНАЯ ПОЛИТИКА



СИТУАЦИЯ В МАКРОЭКОНОМИКЕ



ГОСОБЛИГАЦИИ



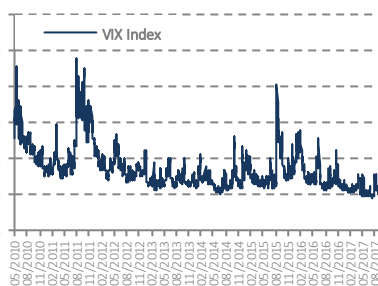
РЫНКИ АКЦИЙ



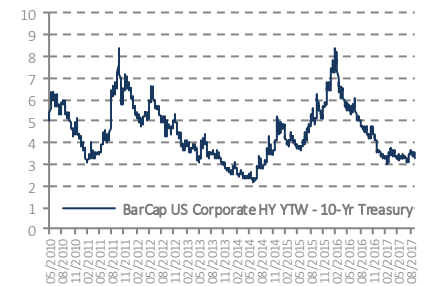
ВАЛЮТЫ



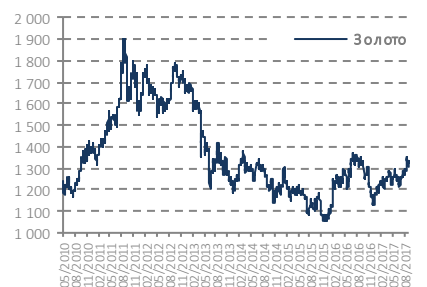
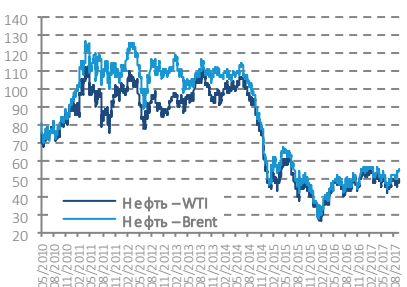
ИНДЕКС ВОЛАТИЛЬНОСТИ



ПРЕМИЯ ЗА РИСК ОБЛИГАЦИЙ



СЫРЬЕВЫЕ РЫНКИ



Источник: Bloomberg, Rietumu Asset Management

ОСНОВНАЯ ИНФОРМАЦИЯ
19.09.2017

ISIN	LV0000400877
Код в Bloomberg	RAMCRUF LR
Дата создания	01.09.2014
Страна	Латвия
Статус	Открытый
Валюта	USD (США)
Расчет цен	Ежедневный
Банк держатель	Rietumu Bank
Аудитор	KPMG Baltics
Финансовый год	31 декабря

КРАТКОЕ ОПИСАНИЕ ФОНДА

Подфонд создан с целью получения относительно стабильного дохода при сохранении быстрого доступа к вложенным средствам. Целевой уровень доходности подфонда близок к текущему уровню доходности краткосрочных долговых ценных бумаг и краткосрочных сберегательных банковских продуктов.

СИНТЕТИЧЕСКИЙ ПОКАЗАТЕЛЬ РИСКА (SRRI)



КОМИССИИ

За покупку	0.0%
За продажу	0.0%
За управление	0.1% (р.а.)
За хранение	0.15% (р.а.)

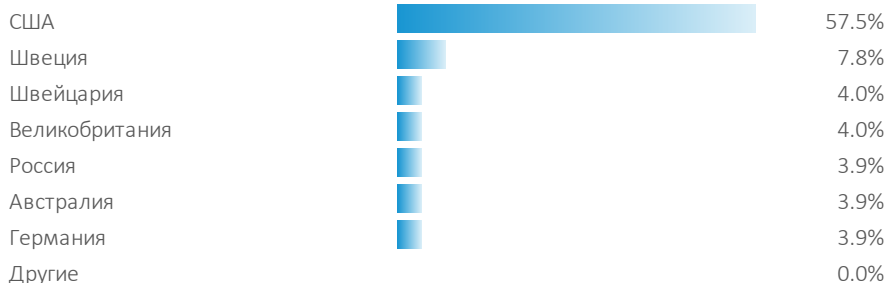
МАТРИЦА СТИЛЯ (ГЕО-ФОКУС И ВРЕМЕННОЙ ГОРИЗОНТ)

	Короткий	Средний	Длинный
Развитые страны			
Весь мир			
Развивающиеся страны			

КЛЮЧЕВЫЕ ПОКАЗАТЕЛИ

Цена (NAV)	1 015.40
Активы фонда (млн)	5.15
Срок погашения	0.22
Дюрация	0.22
Доходность (УТМ)	1.3%
Купон	2.0%
Позиции / эмитенты	18 / 16

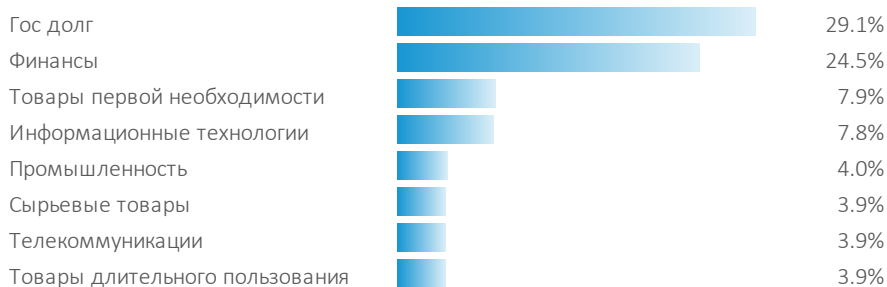
ГЕОГРАФИЧЕСКАЯ ЭКСПОЗИЦИЯ



ДИНАМИКА

1 месяц	0.07%
3 месяца	0.18%
6 месяцев	0.39%
1 год	0.71%
С начала года	0.55%
С начала работы	1.54%

ОТРАСЛЕВАЯ ЭКСПОЗИЦИЯ



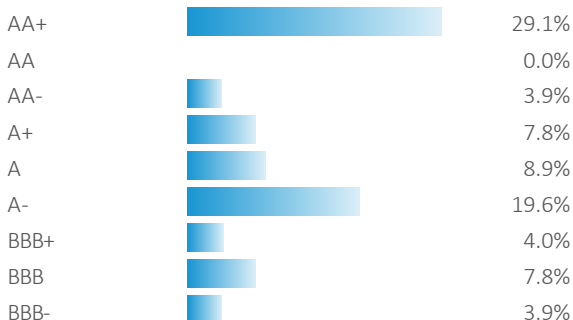
ЭКСПОЗИЦИЯ АКТИВОВ

Облигации	85.0%
Депозиты	0.0%
Денежные средства	15.0%

СТРУКТУРА ПОГАШЕНИЯ БУМАГ



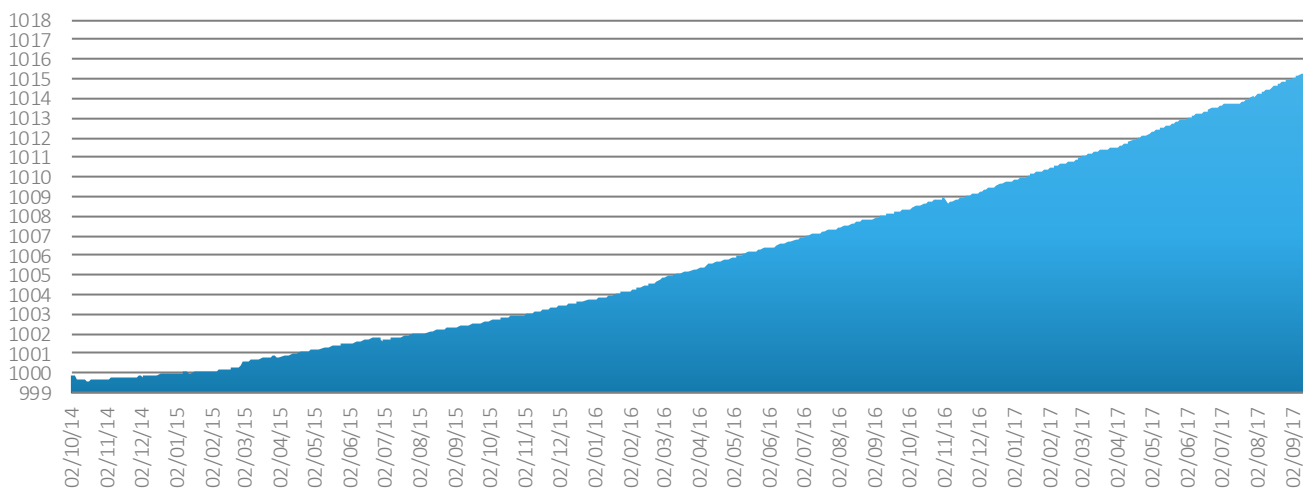
СТРУКТУРА КРЕДИТНЫХ РЕЙТИНГОВ



10 КРУПНЕЙШИХ ПОЗИЦИЙ

Название	Страна	Отрасль	Рейтинг	YTM	Погашение	Вес
TREASURY BILL	США	Гос долг	AA+	0.87%	05.10.2017	9.7%
TREASURY BILL	США	Гос долг	AA+	0.99%	16.11.2017	9.7%
TREASURY BILL	США	Гос долг	AA+	1.03%	11.01.2018	9.7%
JP MORGAN CHASE	США	Финансы	A	1.44%	01.10.2017	5.0%
TYCO ELECTRONICS	Швейцария	Промышленность	BBB+	1.20%	01.10.2017	4.0%
DIAGEO CAP PLC	Великобритани	Товары первой необходимости	A-	1.25%	23.10.2017	4.0%
SWEDBANK AB	Швеция	Финансы	AA-	1.27%	29.09.2017	3.9%
SEVERSTAL OAO	Россия	Сырьевые товары	BBB-	2.38%	19.03.2018	3.9%
WESFARMERS LTD	Австралия	Товары первой необходимости	A-	1.96%	20.03.2018	3.9%
NETAPP INC	США	Информационные технологии	BBB	1.31%	15.12.2017	3.9%

ДИНАМИКА ЦЕНЫ (NAV) 02.10.2014 - 19.09.2017



ОГРАНИЧЕНИЕ ОТВЕСТВЕННОСТИ

Данный обзор (включая любые приложения) не является просьбой, предложением, рекомендацией или приглашением купить, продать или погасить любые финансовые инструменты или заключить и/или исполнять обязательства по другим любого рода сделкам. Авторы информации, размещенной в настоящем обзоре, а также АО «Rietumu Asset Management» ОУВ, зарегистрированное в Коммерческом Регистре Латвийской Республики 29 января 2014 года, с единым регистрационным № 40103753360 юридический адрес: ул. Весетас 7, Рига, LV-1013, Латвийская Республика (далее – «RAM»), как совместно, так и каждый по отдельности, не несут никакой ответственности за возможное использование включенной в настоящий обзор информации, в том числе не несут никакой ответственности за прямые или косвенные убытки (включая неполученную прибыль), а также штрафные санкции. Оценки, мнения и прогнозы, отраженные в настоящем обзоре, основаны исключительно на заключениях квалифицированных специалистов RAM, относительно рассматриваемых в обзоре финансовых инструментов и эмитентов. Представленная в настоящем обзоре информация получена из источников, которые считаются надежными, в то же время точность и полнота предоставленной информации не гарантируется. Любое ваше инвестиционное решение должно полностью основываться на оценке ваших личных финансовых обстоятельств и целей инвестиций. RAM обращает ваше внимание на то, что операции на рынке ценных бумаг и финансовых инструментов связаны с риском и требуют соответствующих знаний и опыта.

ОСНОВНАЯ ИНФОРМАЦИЯ
19.09.2017

ISIN	LV0000400901
Код в Bloomberg	RAMIGUF LR
Дата создания	12.09.2014
Страна	Латвия
Статус	Открытый
Валюта	USD (США)
Расчет цен	Ежедневный
Банк держатель	Rietumu Bank
Аудитор	KPMG Baltics
Финансовый год	31 декабря

КРАТКОЕ ОПИСАНИЕ ФОНДА

Подфонд создан с целью получения относительно стабильного дохода в средне-/долгосрочной перспективе. Своим вкладчикам подфонд предлагает возможность достижения относительно стабильного дохода на целевом временном горизонте, инвестируя в высококачественные долговые ценные бумаги инвестиционного уровня.

СИНТЕТИЧЕСКИЙ ПОКАЗАТЕЛЬ РИСКА (SRRI)



КОМИССИИ

За покупку	0.2%
За продажу	0.0%
За управление	0.6% (p.a.)
За хранение	0.2% (p.a.)

МАТРИЦА СТИЛЯ (ГЕО-ФОКУС И ВРЕМЕННОЙ ГОРИЗОНТ)

	Короткий	Средний	Длинный
Развитые страны			
Весь мир			
Развивающиеся страны			

КЛЮЧЕВЫЕ ПОКАЗАТЕЛИ

Цена (NAV)	1 052.01
Активы фонда (млн)	9.83
Срок погашения	3.39
Дюрация	2.84
Доходность (YTM)	2.7%
Купон	4.6%
Позиции / эмитенты	51 / 51

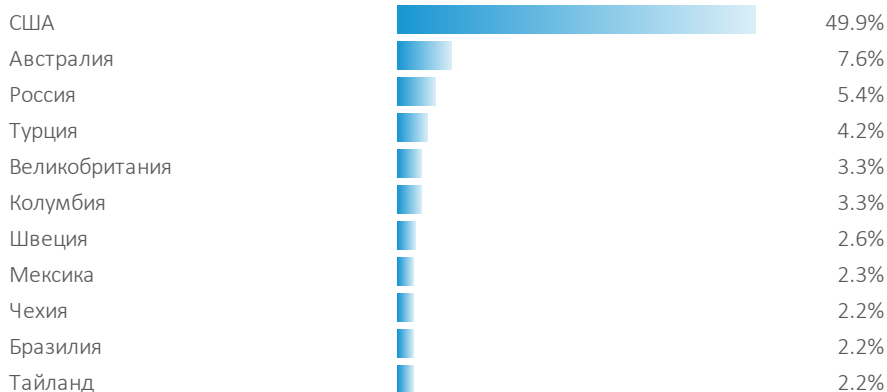
ДИНАМИКА

1 месяц	0.15%
3 месяца	0.69%
6 месяцев	1.82%
1 год	2.12%
С начала года	3.05%
С начала работы	5.20%

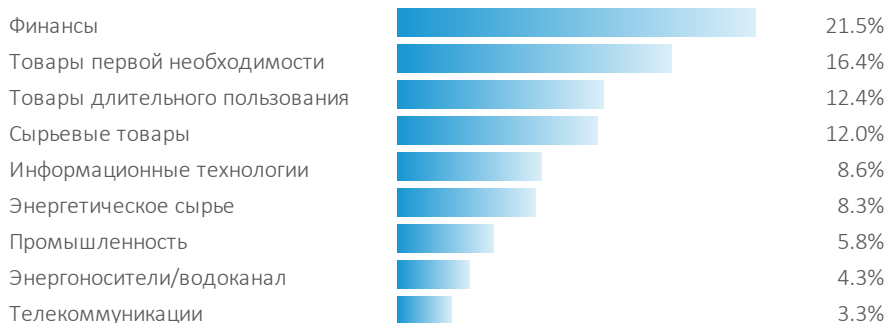
ЭКСПОЗИЦИЯ АКТИВОВ

Облигации	92.5%
Денежные средства	7.5%
Другие активы	0.0%


ГЕОГРАФИЧЕСКАЯ ЭКСПОЗИЦИЯ



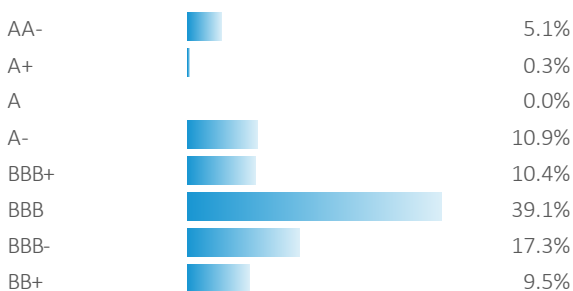
ОТРАСЛЕВАЯ ЭКСПОЗИЦИЯ



СТРУКТУРА ПОГАШЕНИЯ БУМАГ



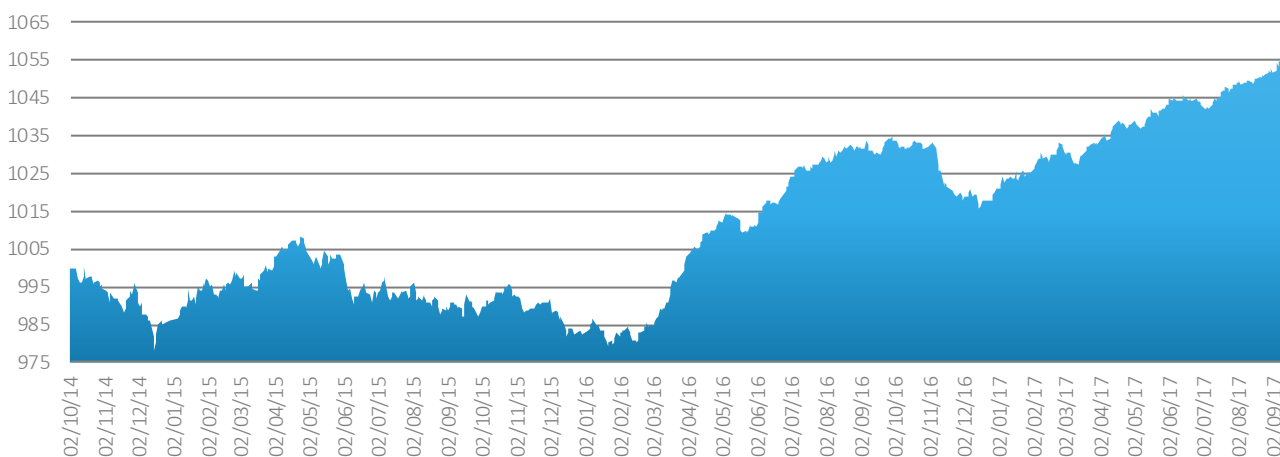
СТРУКТУРА КРЕДИТНЫХ РЕЙТИНГОВ



10 КРУПНЕЙШИХ ПОЗИЦИЙ

Название	Страна	Отрасль	Рейтинг	YTM	Погашение	Вес
NETAPP INC	США	Информационные технологии	BBB	2.6%	15.06.2021	3.7%
CORN PRODUCTS	США	Товары первой необходимости	BBB	2.3%	01.11.2020	3.3%
MORGAN STANLEY	США	Финансы	BBB+	3.2%	22.05.2023	3.2%
WALGREENS BOOTS	США	Товары длительного пользования	BBB	2.4%	18.11.2021	3.2%
GAP INC/THE	США	Товары длительного пользования	BB+	3.4%	12.04.2021	2.8%
CA INC	США	Информационные технологии	BBB	2.3%	01.12.2019	2.8%
BANK OF AMERICA CORP	США	Финансы	A-	1.5%	22.03.2018	2.6%
WELLS FARGO BANK NA	США	Финансы	AA-	1.4%	22.01.2018	2.6%
SVENSKA HANDELSBANKEN AB	Швеция	Финансы	AA-	1.6%	17.06.2019	2.6%
FRESNILLO PLC	Мексика	Сырьевые товары	BBB	3.5%	13.11.2023	2.3%

ДИНАМИКА ЦЕНЫ (NAV) 02.10.2014 - 19.09.2017



ОГРАНИЧЕНИЕ ОТВЕТСТВЕННОСТИ

Данный обзор (включая любые приложения) не является просьбой, предложением, рекомендацией или приглашением купить, продать или погасить любые финансовые инструменты или заключить и/или исполнять обязательства по другим любого рода сделкам. Авторы информации, размещенной в настоящем обзоре, а также АО «Rietumu Asset Management» ОУВ, зарегистрированное в Коммерческом Регистре Латвийской Республики 29 января 2014 года, с единым регистрационным № 40103753360 юридический адрес: ул. Весетас 7, Рига, LV-1013, Латвийская Республика (далее – «РАМ»), как совместно, так и каждый по отдельности, не несут никакой ответственности за возможное использование включенной в настоящий обзор информации, в том числе не несут никакой ответственности за прямые или косвенные убытки (включая неполученную прибыль), а также штрафные санкции. Оценки, мнения и прогнозы, отраженные в настоящем обзоре, основаны исключительно на заключениях квалифицированных специалистов РАМ, относительно рассматриваемых в обзоре финансовых инструментов и эмитентов. Представленная в настоящем обзоре информация получена из источников, которые считаются надежными, в то же время точность и полнота предоставленной информации не гарантируется. Любое ваше инвестиционное решение должно полностью основываться на оценке ваших личных финансовых обстоятельств и целей инвестиций. РАМ обращает ваше внимание на то, что операции на рынке ценных бумаг и финансовых инструментов связаны с риском и требуют соответствующих знаний и опыта.

ОСНОВНАЯ ИНФОРМАЦИЯ
19.09.2017

ISIN	LV0000400893
Код в Bloomberg	RAMIHUF LR
Дата создания	12.09.2014
Страна	Латвия
Статус	Открытый
Валюта	USD (США)
Расчет цен	Ежедневный
Банк держатель	Rietumu Bank
Аудитор	KPMG Baltics
Финансовый год	31 декабря

КРАТКОЕ ОПИСАНИЕ ФОНДА

Подфонд создан с целью получения повышенного дохода в долгосрочной перспективе. Своим вкладчикам подфонд предлагает возможность достижения повышенного дохода на долгосрочном временном горизонте, инвестируя в спекулятивные долговые ценные бумаги с кредитным рейтингом ниже инвестиционного уровня.

СИНТЕТИЧЕСКИЙ ПОКАЗАТЕЛЬ РИСКА (SRRI)



КОМИССИИ

За покупку	0.35%
За продажу	0.00%
За управление	1.00% (p.a.)
За хранение	0.25% (p.a.)

МАТРИЦА СТИЛЯ (ГЕО-ФОКУС И ВРЕМЕННОЙ ГОРИЗОНТ)

	Короткий	Средний	Длинный
Развитые страны			
Весь мир			
Развивающиеся страны			

КЛЮЧЕВЫЕ ПОКАЗАТЕЛИ

Цена (NAV)	1 073.82
Активы фонда (млн)	9.38
Срок погашения	3.95
Дюрация	2.40
Доходность (УТМ)	7.6%
Купон	6.6%
Позиции / эмитенты	42 / 41

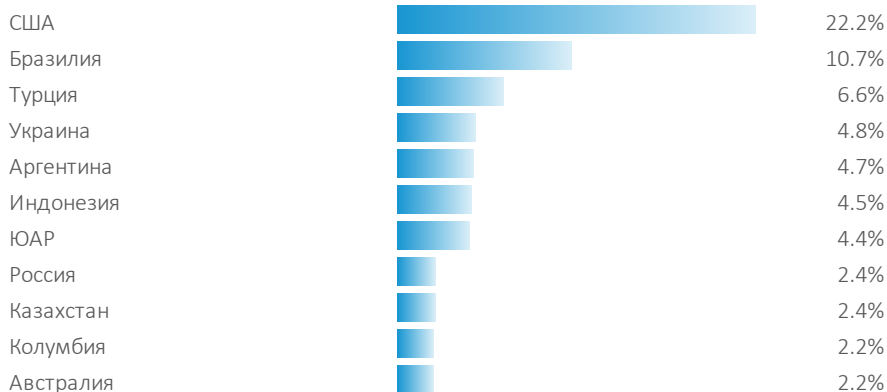
ДИНАМИКА

1 месяц	0.77%
3 месяца	1.85%
6 месяцев	2.99%
1 год	6.11%
С начала года	4.02%
С начала работы	7.38%

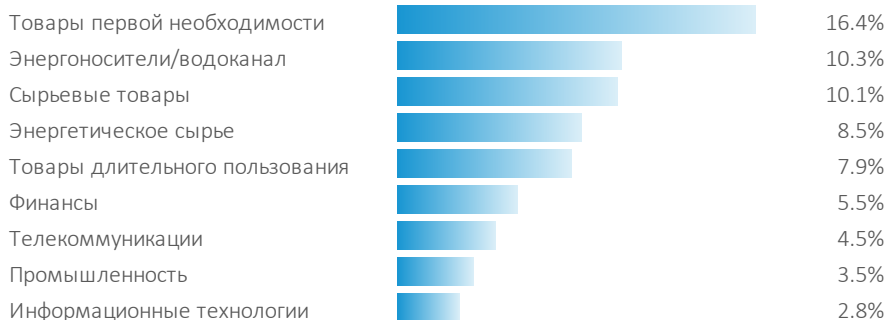
ЭКСПОЗИЦИЯ АКТИВОВ

Облигации	69.4%
Денежные средства	30.6%
Другие активы	0.0%

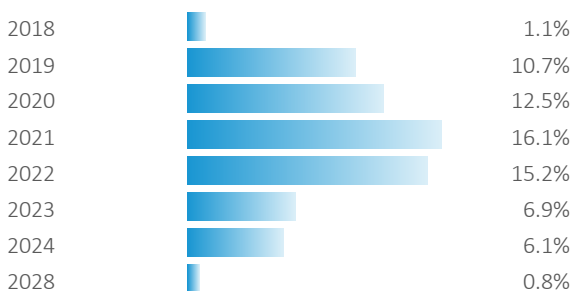
ГЕОГРАФИЧЕСКАЯ ЭКСПОЗИЦИЯ



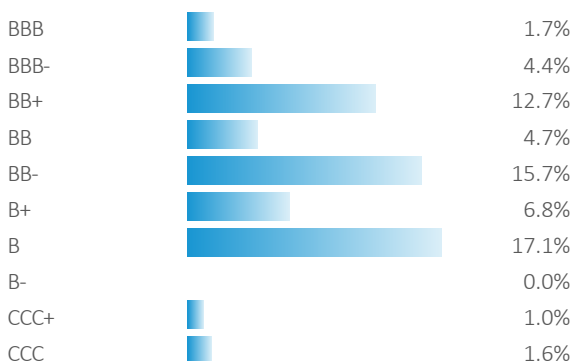
ОТРАСЛЕВАЯ ЭКСПОЗИЦИЯ



СТРУКТУРА ПОГАШЕНИЯ БУМАГ



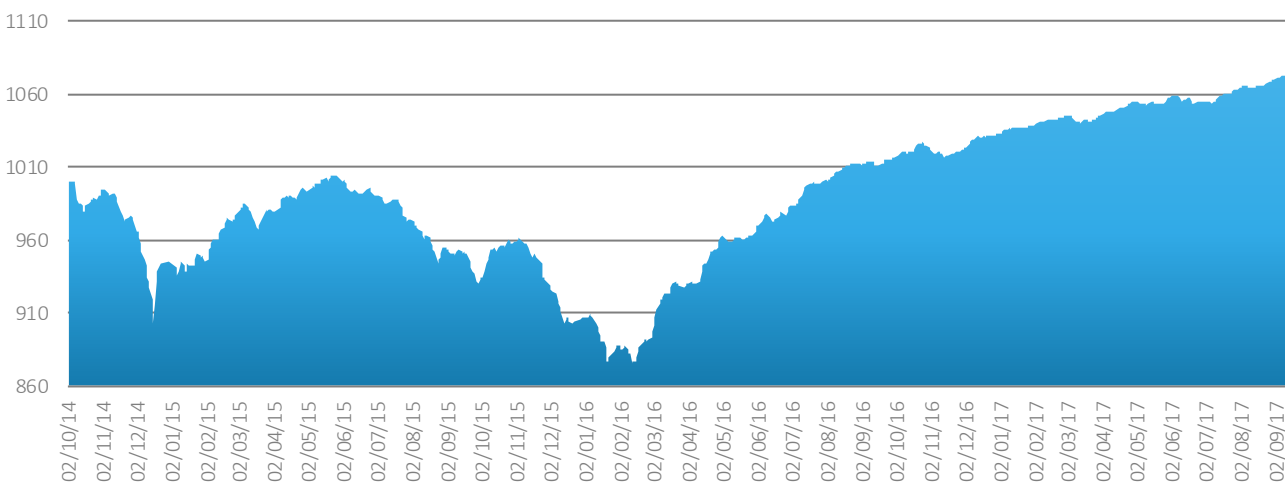
СТРУКТУРА КРЕДИТНЫХ РЕЙТИНГОВ



10 КРУПНЕЙШИХ ПОЗИЦИЙ

Название	Страна	Отрасль	Рейтинг	YTM	Погашение	Вес
GENERACION MEDIT	Аргентина	Энергоносители/водоканал	NR	7.3%	27.07.2023	2.4%
MHP SA	Украина	Товары первой необходимости	B	4.8%	02.04.2020	2.4%
NOVATEK OAO	Россия	Энергетическое сырье	BB+	3.1%	03.02.2021	2.4%
KERNEL HOLDING SA	Украина	Товары первой необходимости	B	6.0%	31.01.2022	2.4%
KAZAKHSTAN TEMIR ZHOLY	Казахстан	Промышленность	BB+	3.4%	06.10.2020	2.4%
GOLDEN LEGACY PT	Индонезия	Товары длительного пользования	B+	5.7%	07.06.2021	2.4%
ARCELIK AS	Турция	Товары длительного пользования	BB+	4.3%	03.04.2023	2.3%
EMPRESA DE ENERG	Колумбия	Энергоносители/водоканал	BBB-	5.4%	10.11.2021	2.2%
MARFRIG HLDG EUR	Бразилия	Товары первой необходимости	B+	4.8%	24.06.2019	2.2%
TURKIYE IS BANKASI A.S	Турция	Финансы	BB+	4.9%	21.04.2022	2.2%

ДИНАМИКА ЦЕНЫ (NAV) 02.10.2014 - 19.09.2017



ОГРАНИЧЕНИЕ ОТВЕТСТВЕННОСТИ

Данный обзор (включая любые приложения) не является просьбой, предложением, рекомендацией или приглашением купить, продать или погасить любые финансовые инструменты или заключить и/или исполнять обязательства по другим любого рода сделкам. Авторы информации, размещенной в настоящем обзоре, а также АО «Rietumu Asset Management» ОУВ, зарегистрированное в Коммерческом Регистре Латвийской Республики 29 января 2014 года, с единым регистрационным № 40103753360 юридический адрес: ул. Весетас 7, Рига, LV-1013, Латвийская Республика (далее – «РАМ»), как совместно, так и каждый по отдельности, не несут никакой ответственности за возможное использование включенной в настоящий обзор информации, в том числе не несут никакой ответственности за прямые или косвенные убытки (включая неполученную прибыль), а также штрафные санкции. Оценки, мнения и прогнозы, отраженные в настоящем обзоре, основаны исключительно на заключениях квалифицированных специалистов RAM, относительно рассматриваемых в обзоре финансовых инструментов и эмитентов. Представленная в настоящем обзоре информация получена из источников, которые считаются надежными, в то же время точность и полнота предоставленной информации не гарантируется. Любое ваше инвестиционное решение должно полностью основываться на оценке ваших личных финансовых обстоятельств и целей инвестиций. RAM обращает ваше внимание на то, что операции на рынке ценных бумаг и финансовых инструментов связаны с риском и требуют соответствующих знаний и опыта.

ОСНОВНАЯ ИНФОРМАЦИ
19.09.2017

ISIN	LV0000400885
Код в Bloomberg	RAMGEUF LR
Дата создания	12.09.2014
Страна	Латвия
Статус	Открытый
Валюта	USD (США)
Расчет цен	Ежедневный
Банк держатель	Rietumu Bank
Аудитор	KPMG Baltics
Финансовый год	31 декабря

КРАТКОЕ ОПИСАНИЕ ФОНДА

Подфонд создан с целью получения повышенного дохода в долгосрочной перспективе. Вкладчикам подфонд дает возможность достижения повышенного дохода на долгосрочном временном горизонте, инвестируя в диверсифицированный портфель акций, находящихся в свободном обращении на фондовых биржах.

СИНТЕТИЧЕСКИЙ ПОКАЗАТЕЛЬ РИСКА (SRRI)



КОМИССИИ

За покупку	0.50%
За продажу	0.00%
За управление	0.75% (p.a.)
За хранение	0.25% (p.a.)
За прирост*	5.00%

* Эталон – 5-ти летний депозит в долларах США в банке Rietumu

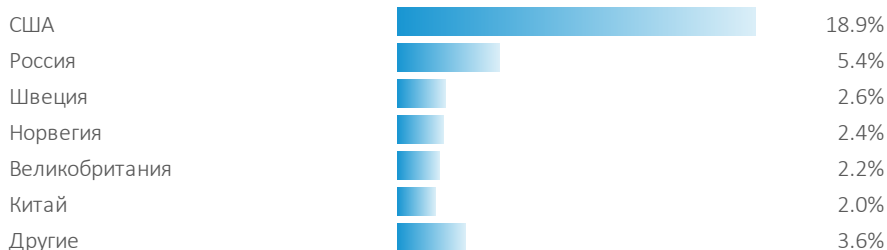
МАТРИЦА СТИЛЯ (ГЕО-ФОКУС И ПОДХОД)

	Value	Blend	Growth
Развитые страны			
Весь мир			
Развивающиеся страны			

КЛЮЧЕВЫЕ ПОКАЗАТЕЛИ

Цена (NAV)	935.11
Активы фонда (млн)	0.83
Коэффициент P/E	10.49
Коэффициент P/B	2.11
Доходность дивидендов	3.4%
Коэффициент "Бета"	1.27
Количество позиций	30

ГЕОГРАФИЧЕСКАЯ ЭКСПОЗИЦИЯ



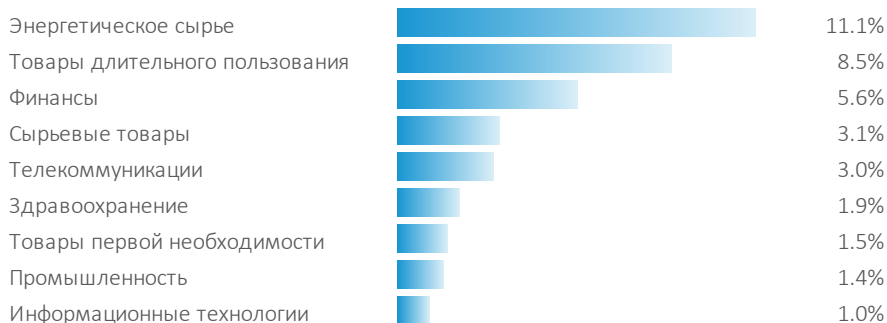
ДИНАМИКА

1 месяц	3.24%
3 месяца	6.34%
6 месяцев	6.64%
1 год	8.04%
С начала года	6.20%
С начала работы	-6.49%

ЭКСПОЗИЦИЯ АКТИВОВ

Акции	37.1%
Денежные средства	62.9%
Другие активы	0.0%

ОТРАСЛЕВАЯ ЭКСПОЗИЦИЯ



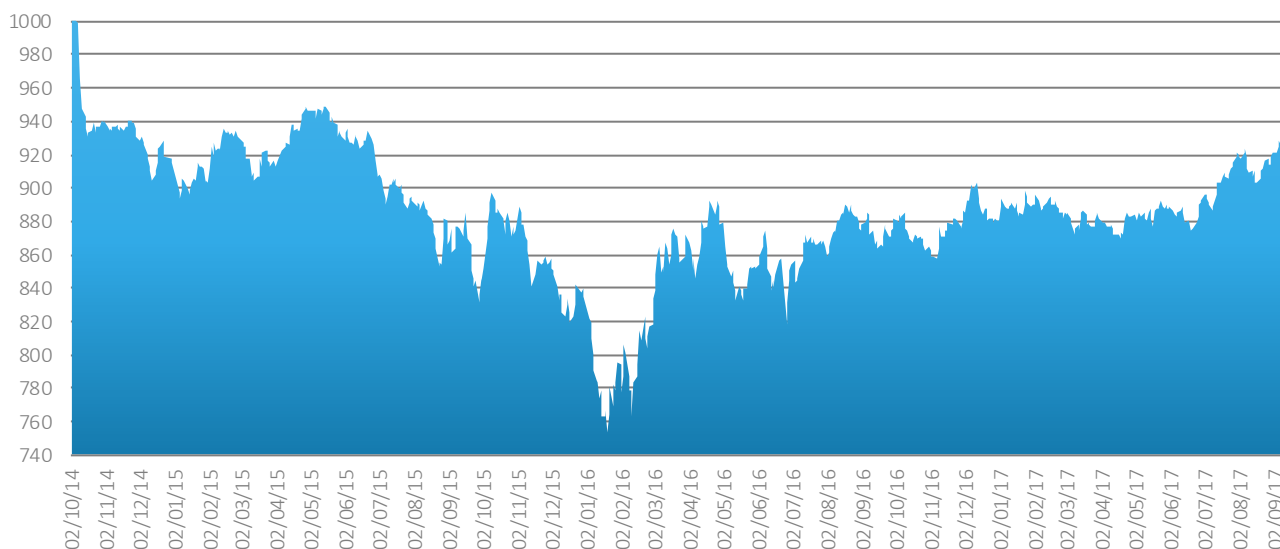
ВАЛЮТНАЯ ЭКСПОЗИЦИЯ

USD		26.3%
NOK		3.0%
SEK		2.6%
CAD		1.9%
EUR		1.7%
GBp		1.6%

10 КРУПНЕЙШИХ ПОЗИЦИЙ

CITIGROUP INC	2.6%
JPMORGAN CHASE & CO	2.5%
BEST BUY CO INC	2.4%
STATOIL ASA	2.4%
TATNEFT-SPONSORED ADR	2.0%
GILEAD SCIENCES INC	1.9%
LYONDELLBASELL INDU-CL A	1.8%
CHINA TELECOM CORP LTD-H	1.8%
CHEVRON CORP	1.7%
MAGNA INTERNATIONAL INC	1.7%

ДИНАМИКА ЦЕНЫ (NAV) 02.10.2014 - 19.09.2017



ОГРАНИЧЕНИЕ ОТВЕТСТВЕННОСТИ

Данный обзор (включая любые приложения) не является просьбой, предложением, рекомендацией или приглашением купить, продать или погасить любые финансовые инструменты или заключить и/или исполнять обязательства по другим любого рода сделкам. Авторы информации, размещенной в настоящем обзоре, а также АО «Rietumu Asset Management» ОУВ, зарегистрированное в Коммерческом Регистре Латвийской Республики 29 января 2014 года, с единым регистрационным № 40103753360 юридический адрес: ул. Весетас 7, Рига, LV-1013, Латвийская Республика (далее – «РАМ»), как совместно, так и каждый по отдельности, не несут никакой ответственности за возможное использование включенной в настоящий обзор информации, в том числе не несут никакой ответственности за прямые или косвенные убытки (включая неполученную прибыль), а также штрафные санкции. Оценки, мнения и прогнозы, отраженные в настоящем обзоре, основаны исключительно на заключениях квалифицированных специалистов РАМ, относительно рассматриваемых в обзоре финансовых инструментов и эмитентов. Представленная в настоящем обзоре информация получена из источников, которые считаются надежными, в то же время точность и полнота предоставленной информации не гарантируется. Любое ваше инвестиционное решение должно полностью основываться на оценке ваших личных финансовых обстоятельств и целей инвестиций. РАМ обращает ваше внимание на то, что операции на рынке ценных бумаг и финансовых инструментов связаны с риском и требуют соответствующих знаний и опыта.