



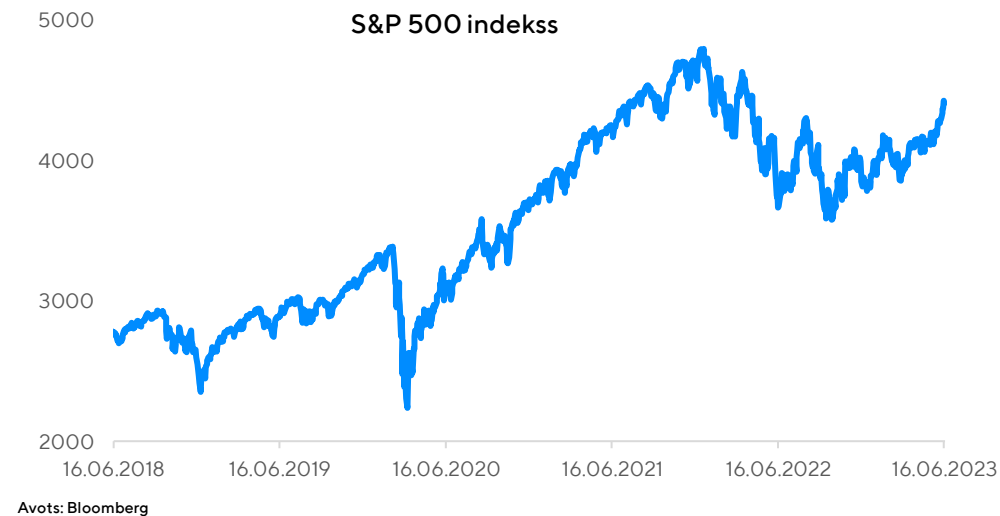
Finanšu tirgus apskats

AI radīts optimisms akciju tirgū

Nesenie sasniegumi mākslīgā intelekta jomā un neprāts ap čatbotu sensāciju ChatGPT ir veicinājis optimismu par tehnoloģiju uzņēmumu potenciālo peļņu. Pēc pieredzētā akciju tirgus krituma 2022. gadā, jau kopš šī gada sākuma tehnoloģiju uzņēmumu akciju tirgus cenas uzrādījušas pienācīgu pieaugumu. Šogad vien Nasdaq Composite indeksā iekļautie uzņēmumi tirgus kapitalizācijā palielinājās vairāk nekā par 4 triljoniem ASV dolāru. Jaunas ieņēmumu iespējas un produktivitātes uzlabojumi ir divi galvenie virzītājspēki, uz kuriem atsaucas tirgus analītiķi, analizējot uzņēmumus, kas iesaistīti mākslīgā intelekta tehnoloģiju straujā attīstībā. Patiešām, optimisms par mākslīgo intelektu ir galvenais faktors, kas atbalsta akciju tirgu, kurš saskaras ar daudzām ekonomiskajām problēmām. Balstoties uz Societe General analītiķu aprēķiniem, ar mākslīgo intelektu saistītu akciju grupas izņemšana no S&P 500 kopš šī gada sākuma, būtu samazinājusi indeksa sniegumu par aptuveni 10 procentpunktiem.

Starp ievērojamākajiem mākslīgā intelekta ažiotažas ieguvējiem no 2023. gada sākuma līdz 16. jūnijam var minēt Nvidia corp (+48,73%), Microsoft (+10,40%), C3.ai (+129,95%), Oracle (+28,88%), Alphabet Inc (+15,36%) – uz 14.jūniju.

Nvidia kļuva par pirmo mikroshēmu ražotāju, kura tirgus vērtība pārsniedza 1 triljonu ASV dolāru. Uzņēmuma augstākās klases mikroshēmas tiek izmantotas, lai darbinātu datu centrus, kuros tiek apstrādāti lieli datu apjomi un kas nepieciešami, lai apmācītu un piemērotu lielos modeļos, ko izmanto ģeneratīvajā AI, piemēram, ChatGPT.



“Ažiotaža ap mākslīgo intelektu rada reālu pieaugumu akciju tirgos”

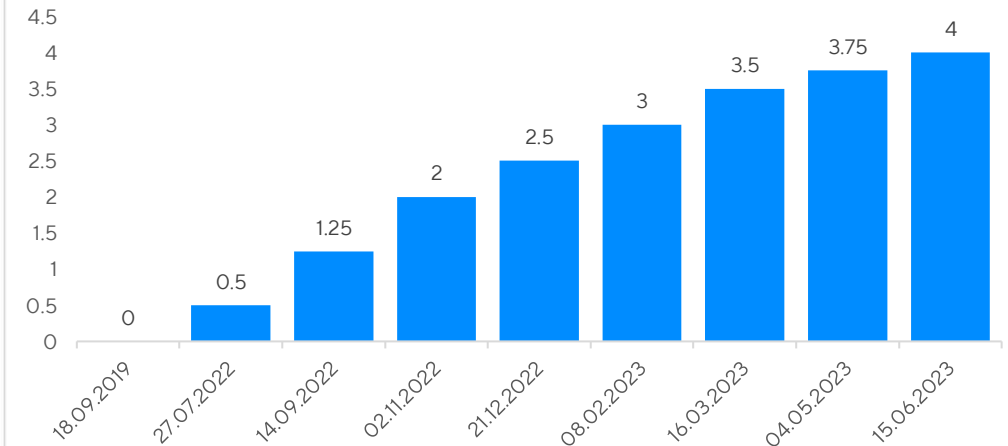
Eiropas Centrālā banka paaugstina likmes par 25 bāzes punktiem

Eiropas Centrālā banka 15. jūnijā paaugstināja procentu likmes vēl par 25 bāzes punktiem, palielinot depozītu likmi līdz 3,5% - augstākais līmenis pēdējo 22 gadu laikā. Šis bija jau astotais likmju paaugstinājums, kopš ECB sāka celt likmes 2022. gada jūlijā. ECB savā ziņojumā sola, ka procentu likmes tiks celtas līdz līmenim, lai nodrošinātu inflācijas atgriešanos 2% rajonā, un tiks saglabātas attiecīgajā līmenī tik ilgi, cik nepieciešams. ECB arī palielināja savu inflācijas prognozi šim un tuvākajiem gadiem. ECB prognozē, ka šogad inflācija saglabāsies 5,4% līmenī, nākamgad tā samazināsies līdz 3%, bet 2025. gadā tā sasnies 2,2%. ECB arī samazināja ekonomikas izaugsmes prognozi šim un nākamajam gadam par 0,1 procentpunktu, sagaidot 0,9% pieaugumu šogad un 1,5% 2024. gadā. Nākamā ECB sēde ir plānota 27. Jūlijā.

FRS pieņem lēmumu nopauzēt

14. jūnijā FRS pieņēma lēmumu nemainīt procentu likmi un atstāt to 5%-5,25% līmenī. Katru no iepriekšējām 10 reizēm FRS bija paaugstinājusi procentu likmi. FRS saredz rezultātu cīņā ar inflāciju un vēlas nogaidīt vēl sešas nedēļas, lai pieņemtu lēmumu kā turpināt savu monetāro politiku. Atvērtā tirgus komitejas locekļu nākotnes procentu likmes trajektorijas prognozes liecina, ka līdz gada beigām procentu likme sastādīs 5,6%, kas nozīmē, ka nākamajās četrās sēdēs ir sagaidāmi vēl divi 25 bāzes punktu paaugstinājumi. Arī ilgtermiņa prognozes par procentu likmes lielumu ir pieaugušas par 0,3 procentpunktiem līdz 4,6% 2024. gadā un līdz 3,4% 2025. gadā. Ilgtermiņa procentu likme saglabājas 2,5% lielumā. Nākamā FRS sanāksme ir plānota uz 25.-26. Jūliju.

ECB galvenā refinansēšanas likme (%)



Avots: Bloomberg

“ECB turpina celt likmes, kamēr FRS paņem pauzi”

Inflācija samazinās, bet bezdarba līmenis saglabājas zems

Bezdarba līmenis ASV maijā negaidīti pieauga par 0,3 procentpunktiem sastādot 3,7%. Turpretī jaunu darba vietu skaits arī negaidīti pieauga par 339 tūkstošiem, pretēji gaidītajiem 180 tūkstošiem. Euro zonas bezdarba līmenis aprīlī samazinājās par 0,1 procentpunktu līdz 6,5%, kas ir zemākais bezdarba līmenis Euro zonā kopš datu apkopošanas sākuma 1995. gadā. Lielbritānijā bezdarba līmenis aprīlī samazinājās par 0,1 procentpunktu un sastādīja 3,8%. Japānas bezdarba līmenis aprīlī samazinājās par 0,2 procentpunktiem un sastādīja 2,8%.

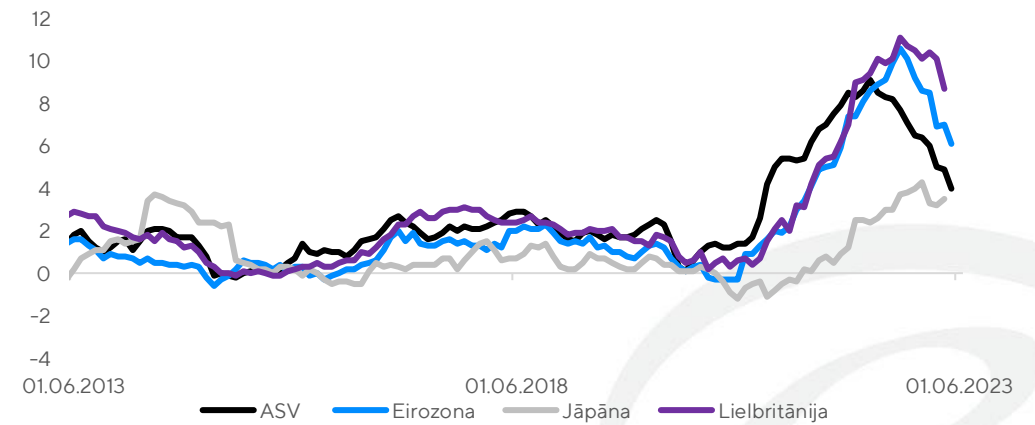
Inflācijas līmenis euro zona maijā samazinājās par 0,9 procentpunktiem salīdzinājumā ar aprīļa mēnesi, sastādot 6,1% gada izteiksmē. Pamata inflācijas līmenis samazinājās par 0,3 procentpunktiem un sastāda 5,3%. Arī ASV inflācijas līmenis maijā samazinājās par 0,9 procentpunktiem līdz 4,1%. Pamata inflācijas līmenis ASV saglabājas noturīgs, samazinoties tikai par 0,3 procentpunktiem līdz 5,3% gada izteiksmē. Lielbritānijā inflācijas līmenis aprīlī samazinājās par veseliem 1,4 procentpunktiem līdz 8,7%, sasniedzot zemāko inflācijas līmeņa rādītāju kopš 2022. gada marta. Japānā inflācijas līmenis aprīlī pieauga par 0,3 procentpunktiem līdz 3,5%. Ķīnā inflācijas līmenis maijā sastādīja vien 0,2% gada izteiksmē.

Notikumu kalendārs

DATUMS	VALSTS	ZINOJUMS	PROGNOZE
22 / 06 / 23	Lielbritānija	Anglijas Bankas procentu likmes lēmums	4,75%
30 / 06 / 23	Euro zona	Inflācijas līmenis (Jūnijs)	5,6%
07 / 07 / 23	ASV	Bezdarba līmenis (Jūnijs)	3,7%
12 / 07 / 23	ASV	Inflācijas līmenis (Jūnijs)	3,6%
17 / 07 / 23	Ķīna	IKP 2023 2. Ceturksnis (gada izteiksmē)	5,8%
26 / 07 / 23	ASV	FRS procentu likmes lēmums	5,25%
27 / 07 / 23	Euro zona	ECB procentu likmes lēmums	4,25%
27 / 07 / 23	ASV	IKP 2023 2. Ceturksnis (gada izteiksmē)	1,5%
31 / 07 / 23	Euro zona	IKP 2023 2. Ceturksnis (gada izteiksmē)	0,4%

Avots: Trading Economics

Inflācijas dati (gads pret gadu, %)



Avots: Bloomberg

EUR obligāciju saraksts

Vācijas valsts obligācijas

EMITENTS	VALŪTA	IENESĪGUMS	TERMIŅŠ	REITINGS	CENA	KUPONS	IDENTIFIKATORS	MIN. APJOMS
Federal Republic of Germany	EUR	2.94	15.08.2023	NR	99.81	2	DE0001102325	0.01
Federal Republic of Germany	EUR	3.26	15.08.2024	NR	97.45	1	DE0001102366	0.01
Federal Republic of Germany	EUR	3.02	15.08.2025	NR	95.84	1	DE0001102382	0.01
Federal Republic of Germany	EUR	2.75	15.08.2026	NR	91.78	0	DE0001102408	0.01
Federal Republic of Germany	EUR	2.61	15.08.2027	NR	91.78	0.5	DE0001102424	0.01
Federal Republic of Germany	EUR	2.47	15.08.2029	NR	86.04	0	DE0001102473	0.01
Federal Republic of Germany	EUR	2.44	15.08.2032	NR	93.95	1.7	DE0001102606	0.01
Federal Republic of Germany	EUR	2.48	15.08.2052	NR	48.87	0	DE0001102572	0.01

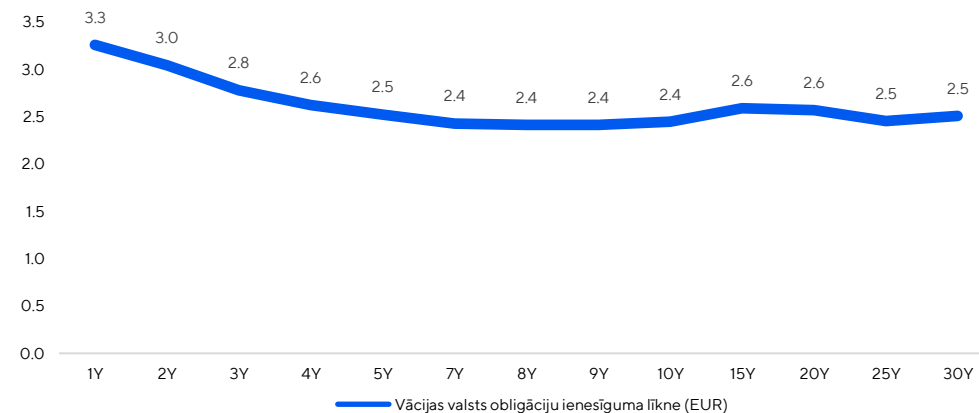
Avots: Bloomberg

Zema riska obligācijas

EMITENTS	VALŪTA	IENESĪGUMS	TERMIŅŠ	REITINGS	CENA	KUPONS	IDENTIFIKATORS	MIN. APJOMS
Portuguese Republic	EUR	2.98	15.02.2024	NR	101.61	5.65	PTOTEQOE0015	0.01
Republic of Latvia	EUR	3.24	30.04.2024	A-	99.46	2.875	XS1063399536	100 000
French Republic	EUR	3.24	25.11.2024	NR	97.90	1.75	FR0011962398	1
Republic of Poland	EUR	3.41	20.01.2025	A-	102.40	5.25	XS0479333311	1000
Republic of Lithuania	EUR	3.82	06.05.2025	A	93.32	0.25	XS2168038417	1000
Portuguese Republic	EUR	2.84	15.10.2025	NR	99.98	2.875	PTOTEKOE0011	0.01
French Republic	EUR	3.06	25.11.2025	NR	95.21	1	FR0012938116	1
Romania	EUR	4.69	27.09.2026	BBB-	100.62	5	XS2538440780	1000
Republic of Latvia	EUR	3.53	07.10.2026	A-	89.98	0.375	XS1501554874	100 000
Kingdom of Spain	EUR	3.16	31.10.2026	BBB+	94.11	1.3	ES00000128H5	1000
Republic of Latvia	EUR	3.32	25.03.2027	A-	101.55	3.875	XS2549862758	100 000
Republic of Poland	EUR	3.45	22.10.2027	A-	91.35	1.375	XS1584894650	1000
French Republic	EUR	2.89	25.02.2028	NR	90.71	0.75	FR001400AIN5	1
Republic of Lithuania	EUR	3.54	25.04.2028	A	102.03	4.125	XS2547270756	1000
Republic of Latvia	EUR	3.71	24.01.2029	A-	81.03	0	XS2361416915	100 000
Republic of Lithuania	EUR	3.65	01.06.2032	A	88.08	2.125	XS2487342649	1000
Republic of Estonia	EUR	3.53	12.10.2032	NR	103.19	4	XS2532370231	1000
French Republic	EUR	2.95	25.11.2032	NR	92.28	2	FR001400BKZ3	1

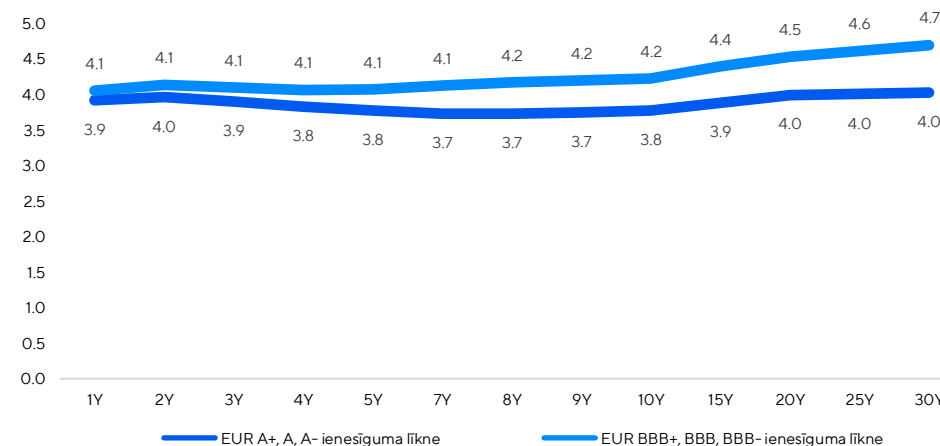
Avots: Bloomberg

Vācijas valsts obligāciju ienesīguma līkne



Avots: Bloomberg

Zema riska obligāciju ienesīguma līkne



Avots: Bloomberg

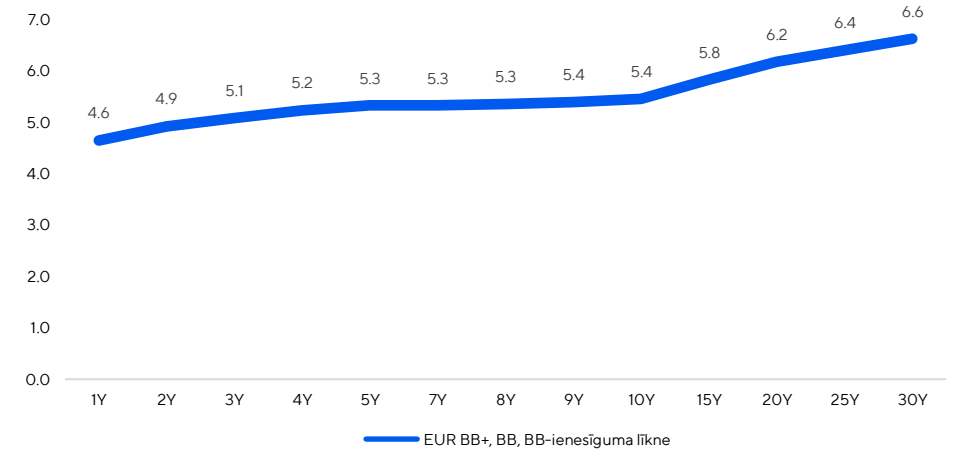
EUR obligāciju saraksts

Augsta riska obligācijas

EMITENTS	VALŪTA	IENESĪGUMS	TERMIŅŠ	REITINGS	CENA	KUPONS	IDENTIFIKATORS	MIN. APJOMS
Air Baltic Corp AS	EUR	16.92	30.07.2024	NR	89.62	6.75	XS1843432821	100 000
Republic of Montenegro	EUR	6.71	21.04.2025	B	93.91	3.375	XS1807201899	100 000
Nokia Oyj	EUR	3.98	15.05.2025	BB+	96.88	2.375	XS2171759256	100 000
Republic of Turkey	EUR	6.16	14.06.2025	B-	94.28	3.25	XS1629918415	100 000
Renault SA	EUR	3.31	28.11.2025	BB	94.13	1	FR0013299435	1 000
Cemex SAB de CV	EUR	4.29	19.03.2026	BB+	96.57	3.125	XS1964617879	100 000
Republic of Colombia	EUR	5.35	22.03.2026	BB+	96.02	3.875	XS1385239006	100 000
KOC Holding AS	EUR	5.91	27.05.2026	BB-	91.87	3	XS2346972263	100 000
Akropolis Group Uab	EUR	9.08	02.06.2026	BB+	83.93	2.875	XS2346869097	100 000
Republic of North Macedonia	EUR	5.92	03.06.2026	BB	93.64	3.675	XS2181690665	100 000
Republic of South Africa	EUR	5.32	24.07.2026	BB-	95.21	3.75	XS1090107159	100 000
Deutsche Lufthansa AG	EUR	4.92	16.05.2027	BB+	92.45	2.875	XS2408458730	100 000
Maxima Grupe UAB	EUR	6.37	12.07.2027	NR	98.57	6.25	XS2485155464	100 000
Republic of Montenegro	EUR	7.42	16.12.2027	B	82.59	2.875	XS2270576700	100 000
Petroleos Mexicanos	EUR	9.52	21.02.2028	BB	82.63	4.875	XS1568888777	100 000
Republic of North Macedonia	EUR	6.33	10.03.2028	BB	80.83	1.625	XS2310118893	100 000
Goodyear Tire & Rubber Co/The	EUR	5.61	15.08.2028	BB-	86.63	2.75	XS2390510142	100 000
Deutsche Lufthansa AG	EUR	5.12	14.07.2029	BB+	91.29	3.5	XS2363235107	100 000
Petroleos Mexicanos	EUR	9.81	26.02.2029	BB	78.23	4.75	XS1824424706	100 000

Avots: Bloomberg

Augsta riska obligāciju ienesīguma līkne



Avots: Bloomberg

“Lai iegūtu
papildinformāciju,
sazinieties ar savu
brokeri”

USD Obligāciju saraksts

ASV valsts obligācijas

EMITENTS	VALŪTA	IENESĪGUMS	TERMIŅŠ	REITINGS	CENA	KUPONS	IDENTIFIKATORS	MIN. APJOMS
United States of America	USD	5.26	30.11.2023	NR	97.93	0.5	US91282CDM01	100
United States of America	USD	5.12	31.10.2024	NR	99.03	4.375	US91282CFQ96	100
United States of America	USD	4.52	15.11.2025	NR	99.95	4.5	US91282CFW64	100
United States of America	USD	4.24	15.11.2026	NR	92.97	2	US912828U246	100
United States of America	USD	4.10	31.10.2027	NR	100.08	4.125	US91282CFU09	100
United States of America	USD	3.93	31.10.2029	NR	100.37	4	US91282CFT36	100
United States of America	USD	3.79	15.11.2032	NR	102.63	4.125	US91282CFV81	100
United States of America	USD	3.85	15.11.2052	NR	102.61	4	US912810TL26	100

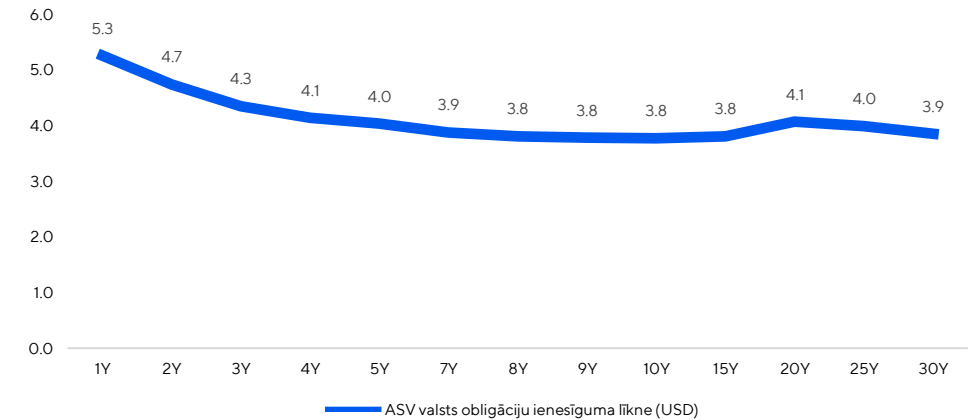
Avots: Bloomberg

Zema riska obligācijas

EMITENTS	VALŪTA	IENESĪGUMS	TERMIŅŠ	REITINGS	CENA	KUPONS	IDENTIFIKATORS	MIN. APJOMS
Apple Inc	USD	4.95	11.09.2024	AA+	96.28	1.8	US037833DM97	2 000
Bharat Petroleum Corp Ltd	USD	5.79	08.05.2025	BBB-	96.80	4	XS1227064430	200 000
Toyota Motor Corp	USD	4.97	30.06.2025	A+	98.02	3.95	US89236TKC89	2 000
Republic of Peru	USD	4.86	21.07.2025	BBB	104.71	7.35	US715638AS19	100 000
Boeing Co/The	USD	5.55	04.02.2026	BBB-	91.88	2.196	US097023DG73	2 000
Republic of the Philippines	USD	4.59	30.03.2026	BBB	102.03	5.5	US718286BN61	200 000
Asian Development Bank	USD	4.36	20.01.2027	AAA	90.57	1.5	US045167FH18	1 000
Coca-Cola Co/The	USD	4.28	25.03.2027	A+	96.82	3.375	US191216CR95	2 000
Starbucks Corp	USD	4.79	15.11.2028	BBB+	96.18	4	US855244AR02	2 000
Republic of Indonesia	USD	4.63	14.02.2030	BBB	89.52	2.85	US455780CQ75	200 000
Oracle Corp	USD	5.18	25.03.2031	BBB	85.36	2.875	US68389XCE31	2 000
Merck & Co Inc	USD	4.55	10.12.2031	A+	83.21	2.15	US58933YBE41	2 000
Advanced Micro Devices Inc	USD	4.64	01.06.2032	A-	94.70	3.924	US007903BF39	2 000
United Mexican States	USD	5.60	27.09.2034	BBB-	109.02	6.75	US91086QAS75	1 000
Bradespar SA	USD	6.25	21.11.2036	BBB-	105.36	6.875	US91911TAH68	2 000
Bradespar SA	USD	5.91	11.09.2042	BBB-	96.40	5.625	US91912EAA38	2 000
Republic of Chile	USD	5.23	30.10.2042	A-	80.17	3.625	US168863BP27	150 000

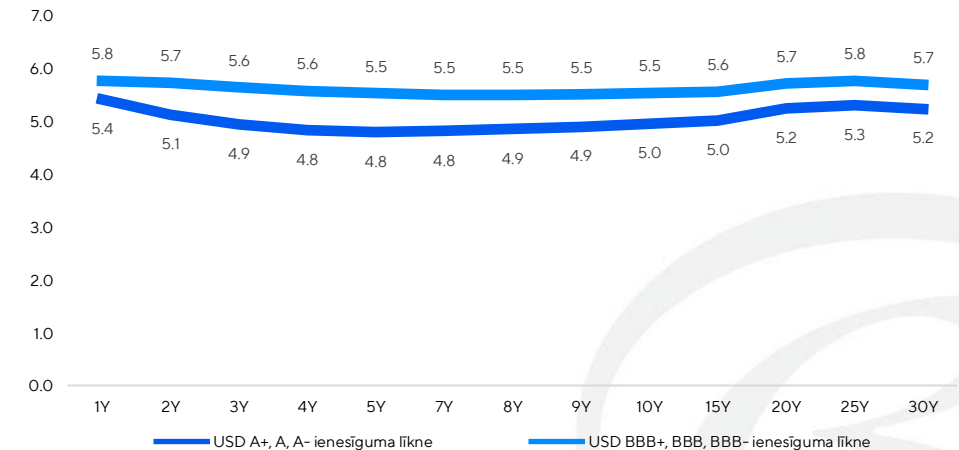
Avots: Bloomberg

ASV valsts obligāciju ienesīguma līkne



Avots: Bloomberg

Zema riska obligāciju ienesīguma līkne



Avots: Bloomberg

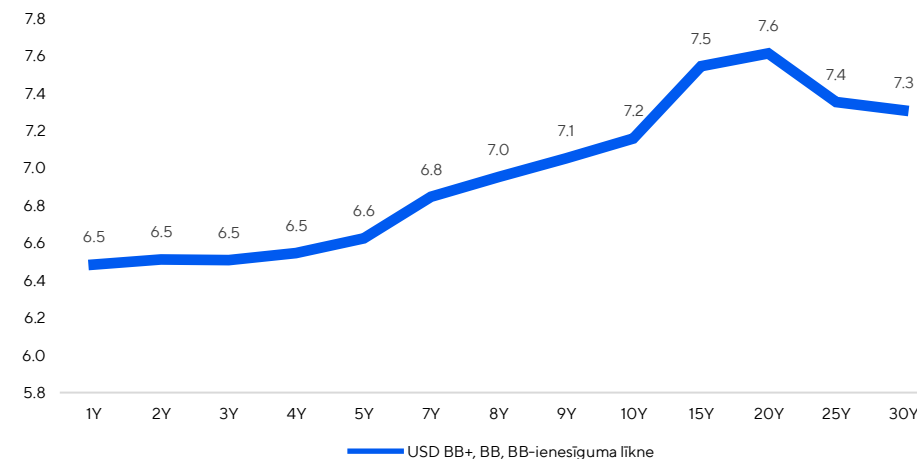
USD Obligāciju saraksts

Augsta riska obligācijas

EMITENTS	VALŪTA	ienesīgums	TERMIŅŠ	REITINGS	CENA	KUPONS	IDENTIFIKATORS	MIN. APJOMS
Stena AB	USD	6.87	01.02.2024	B+	99.99	7	USW8758PAK22	200 000
Republic of Uzbekistan	USD	5.55	20.02.2024	BB-	99.07	4.75	XS1953916290	200 000
Government of Mongolia	USD	6.03	09.03.2024	B	101.39	8.75	USY6142NAA64	200 000
Socialist Republic of Vietnam	USD	5.82	19.11.2024	BB	98.30	4.8	USY9384RAA87	200 000
Federative Republic of Brazil	USD	5.04	07.01.2025	BB-	98.66	4.25	US105756BV13	200 000
Republic of Armenia	USD	6.12	26.03.2025	B+	101.24	7.15	XS1207654853	200 000
Republic of Costa Rica	USD	5.32	30.04.2025	B+	97.98	4.375	USP3699PGE18	200 000
Istanbul Metropolitan Municipality	USD	11.09	09.12.2025	B-	89.35	6.375	XS2010029234	200 000
Volcan Cia Minera SAA	USD	18.74	11.02.2026	B	70.81	4.375	USP98047AC08	2 000
Marfrig Global Foods SA	USD	7.35	14.05.2026	BB+	98.81	7	USU63768AA01	200 000
Sibanye Stillwater Ltd	USD	7.46	16.11.2026	BB	89.63	4	USU85969AE07	200 000
Sultanate of Oman	USD	5.73	08.03.2027	BB	98.48	5.375	XS1575967218	200 000
Republic of Turkey	USD	8.32	25.03.2027	B-	92.12	6	US900123CL22	200 000
Republic of Colombia	USD	6.26	25.04.2027	BB+	91.71	3.875	US195325DL65	200 000
Anadolu Efes Biracilik Ve Malt	USD	7.71	29.06.2028	BB+	81.01	3.375	XS2355105292	200 000
Eskom Holdings SOC Ltd	USD	8.28	10.08.2028	BB-	91.81	6.35	XS1864523300	200 000
Republic of South Africa	USD	6.79	12.10.2028	BB-	88.79	4.3	US836205AU87	200 000
Anadolu Efes Biracilik Ve Malt	USD	6.75	20.01.2029	BB+	89.43	4.5	XS2434515313	200 000
Republic of Uzbekistan	USD	7.20	20.02.2029	BB-	91.19	5.375	XS1953915136	200 000
Republic of Armenia	USD	7.26	26.09.2029	B+	83.06	3.95	XS2010043904	200 000
Republic of Turkey	USD	8.62	15.01.2030	B-	115.43	11.875	US900123AL40	1 000
State Oil Co of the Azerbaijan	USD	6.22	18.03.2030	BB	103.44	6.95	XS1196496688	200 000
Marfrig Global Foods SA	USD	8.48	29.01.2031	BB+	74.89	3.95	USG5825AAC65	200 000
Republic of Turkey	USD	8.68	17.03.2036	B-	85.83	6.875	US900123AY60	2 000
Federative Republic of Brazil	USD	6.27	20.01.2037	BB-	107.38	7.125	US105756BK57	1 000
Federative Republic of Brazil	USD	6.90	27.01.2045	BB-	78.46	5	US105756BW95	200 000
Sultanate of Oman	USD	7.01	08.03.2047	BB	93.67	6.5	XS1575968026	200 000

Avots: Bloomberg

Augsta riska obligāciju ienesīguma līkne



Avots: Bloomberg

“Lai iegūtu papildinformāciju, sazinieties ar savu brokeri”

Atbildības ierobežojums:

Apskata sagatavošanas datums: 2023. gada 20. jūnijs

Šim pārskatam (ieskaitot visus pielikumus) ir informatīvs raksturs, tas nav uzskatāms par jebkāda veida pieprasījumu, piedāvājumu, ieteikumu vai aicinājumu pirkt, pārdot vai izpirkt jebkādu finanšu instrumentus un/vai slēgt līgumu par finanšu instrumentu pārdošanu vai pirkšanu, vai veikt citus jebkāda veida darījumus. To nevar uzskatīt par AS "Rietumu Banka", reģistrācijas numurs 40003074497, juridiskā adrese: Vesetas iela 7, Rīga, LV-1013, Latvija, tālāk tekstā - "Banka", tās vadītāju vai darbinieku solījumu vai garantiju, ka pārskatā aprakstītie apstākļi patiešām īstenosies vai ka prognozes izrādīsies patiesas.

Vēsturiskie rezultāti negarantē līdzīgus rezultātus nākotnē un neliecina par notikumu attīstības virzienu nākotnē.

Šajā pārskatā sniegtās informācijas autori, kā arī Banka, gan kopā, gan atsevišķi, nav atbildīgi par iespējamo informācijas izmantošanu, kas ir sniegta šajā pārskatā, tostarp par jebkādiem tiešiem vai netiešiem zaudējumiem (ieskaitot negūto peļņu), kā arī par jebkādam sankcijām.

Šajā pārskatā sniegtie vērtējumi, viedokļi un prognozes ir balstīti tikai uz Bankas speciālistu secinājumiem par šajā pārskatā aplūkotajiem finanšu instrumentiem un emitentiem. Jebkādas izteiktās prognozes var mainīties atkarībā no tirgus situācijas un nav saistošas.

Lai gan šajā pārskatā ietvertā informācija ir iegūta no avotiem, par kuriem tiek uzskatīts, ka tie ir uzticami, Banka negarantē tās precizitāti un pilnīgumu. Jebkurš jūsu lēmums par ieguldījumiem pilnībā jāpamato uz jūsu personīgo finanšu apstākļu novērtējumu un ieguldījumu mērķiem. Pirms lēmumu par ieguldījumiem pieņemšanas iesakām rūpīgi izanalizēt finanšu, juridiskos, regulējošos, grāmatvedības un nodokļu jautājumus, kas saistīti ar ieguldījumu veikšanu. Banka vērs jūsu uzmanību uz to, ka darījumi vērtspapīru un finanšu instrumentu tirgū ir saistīti ar risku un prasa atbilstošas zināšanas un pieredzi.

“Sazinieties ar mums, lai pieteiktu vizīti pie mūsu speciālistiem un iegūtu sīkāku informāciju par brokeru vai aktīvu pārvaldīšanas pakalpojumiem AS "Rietumu Banka"”

E-pasts:

invest@rietumu.lv

Darba laiks:

P – Pk. 9:00 – 23:00

Mājaslapa:

www.rietumu.lv

Tālrunis:

+371 6700 55 25

+371 6700 55 80